

令和2事業年度

財 務 諸 表

自：令和2年4月1日

至：令和3年3月31日

国立大学法人熊本大学

目 次

貸借対照表	1
損益計算書	3
キャッシュ・フロー計算書	5
利益の処分に関する書類（案）	6
国立大学法人等業務実施コスト計算書	7
重要な会計方針及び注記事項	8
附属明細書	別紙

貸借対照表

(令和3年3月31日)

(単位:円)

勘定科目	金	額
資産の部		
I. 固定資産		
1. 有形固定資産		
土地		45,496,894,091
建物	89,658,846,015	
減価償却累計額	△47,905,714,623	
減損損失累計額	△494,507	41,752,636,885
構築物	4,840,063,054	
減価償却累計額	△2,927,917,301	1,912,145,753
機械装置	428,118,942	
減価償却累計額	△333,794,911	94,324,031
工具器具備品	50,533,475,682	
減価償却累計額	△41,936,614,449	8,596,861,233
図書		4,005,612,875
美術品・收藏品		150,876,060
船舶	101,644,300	
減価償却累計額	△97,289,731	4,354,569
車両運搬具	100,743,957	
減価償却累計額	△89,048,092	11,695,865
建設仮勘定		2,731,055,500
有形固定資産合計		104,756,456,862
2. 無形固定資産		
特許権		105,393,154
借地権		44,219,595
商標権		2
ソフトウェア		314,569,787
特許権等仮勘定		115,352,162
電話加入権		271,500
無形固定資産合計		579,806,200
3. 投資その他の資産		
投資有価証券		2,199,504,923
その他長期債権	23,776,449	
徴収不能引当金	△18,475,522	5,300,927
長期前払費用		2,510,640
長期性預金		1,600,000,000
差入保証金		1,432,335
投資その他の資産合計		3,808,748,825
固定資産合計		109,145,011,887
II. 流動資産		
現金及び預金		11,324,003,047
未収学生納付金収入	586,832,950	
徴収不能引当金	△236,316	586,596,634
未収附属病院収入	5,869,554,862	
徴収不能引当金	△4,684,478	5,864,870,384
未収受託研究収入		389,446,053
未収共同研究収入		62,939,027
未収受託事業等収入		84,316,451
その他未収入金	666,616,097	
徴収不能引当金	△796,471	665,819,626
有価証券		4,600,000,000
たな卸資産		12,641,490
医薬品及び診療材料		378,329,787
立替金		143,747
前払費用		7,320,520
未収収益		6,425,687
未収消費税等		2,769,400
流動資産合計		23,985,621,853
資産合計		133,130,633,740

貸借対照表
(令和3年3月31日)

(単位:円)

勘 定 科 目	金 額	
負債の部		
I. 固定負債		
資産見返負債		
資産見返運営費交付金等	5,786,124,057	
資産見返補助金等	1,588,925,185	
資産見返寄附金	1,928,241,073	
資産見返物品受贈額	3,507,835,151	
建設仮勘定見返運営費交付金等	70,378,740	
建設仮勘定見返施設費	2,219,738,340	
特許権仮勘定見返補助金等	4,807,051	15,106,049,597
大学改革支援・学位授与機構債務負担金		2,547,398,456
長期借入金		16,664,823,000
引当金		
退職給付引当金	1,420,207,741	1,420,207,741
資産除去債務		33,215,813
長期リース債務		633,471,080
固定負債合計		36,405,165,687
II. 流動負債		
運営費交付金債務	400,637,906	
寄附金債務	5,704,599,227	
前受受託研究費	534,901,469	
前受共同研究費	362,464,737	
前受受託事業費等	33,425,846	
前受金	289,616,864	
預り科学研究費補助金等	461,682,935	
預り金	93,453,100	
一年以内返済予定		
大学改革支援・学位授与機構債務負担金		620,914,485
一年以内返済予定長期借入金		1,989,436,000
未払金		7,910,207,684
未払費用		35,134,968
引当金		
賞与引当金	359,857,325	359,857,325
短期リース債務		581,681,145
仮受金		3,000
流動負債合計		19,378,016,691
負債合計		55,783,182,378
純資産の部		
I. 資本金		
政府出資金	66,912,189,987	
資本金合計		66,912,189,987
II. 資本剰余金		
資本剰余金	32,304,422,273	
損益外減価償却累計額(△)	△31,270,983,587	
損益外利息費用累計額(△)	△3,623,102	
資本剰余金合計		1,029,815,584
III. 利益剰余金		
前中期目標期間繰越積立金	3,944,154,864	
教育研究環境等整備積立金	1,353,526,003	
積立金	1,702,135,027	
当期未処分利益	2,405,629,897	
(うち当期総利益)	(2,405,629,897)	
利益剰余金合計		9,405,445,791
純資産合計		77,347,451,362
負債純資産合計		133,130,633,740

損益計算書

(令和2年4月1日 ~ 令和3年3月31日)

(単位:円)

勘定科目	金額	
経常費用		
業務費		
教育経費	2,004,136,754	
研究経費	4,530,789,684	
診療経費	19,952,645,015	
教育研究支援経費	534,185,676	
受託研究費	2,357,155,162	
共同研究費	610,770,502	
受託事業費等	399,340,556	
役員人件費	234,317,398	
教員人件費		
常勤教員給与	10,070,606,241	
非常勤教員給与	3,715,598,540	13,786,204,781
職員人件費		
常勤職員給与	7,804,046,426	
非常勤職員給与	5,345,085,902	13,149,132,328
一般管理費		1,214,972,858
財務費用		
支払利息	110,506,451	
その他の財務費用	47,258	110,553,709
雑損		17,710,671
経常費用合計		58,901,915,094
経常収益		
運営費交付金収益		14,608,777,694
授業料収益		4,705,901,276
公開講座等収益		5,565,000
入学金収益		707,635,460
検定料収益		115,067,400
附属病院収益		30,768,490,614
受託研究収益		
国等からの受託研究収益	107,066,576	
その他の受託研究収益	2,281,723,034	2,388,789,610
共同研究収益		
国等からの共同研究収益	8,790,951	
その他の共同研究収益	668,155,894	676,946,845
受託事業等収益		
国等からの受託事業等収益	263,030,112	
その他の受託事業等収益	137,297,993	400,328,105
施設費収益		273,041,935
補助金等収益		1,639,727,016
寄附金収益		1,593,512,469
資産見返負債戻入		
資産見返運営費交付金等戻入	1,955,455,230	
資産見返補助金等戻入	221,204,671	
資産見返寄附金戻入	288,673,256	
資産見返物品受贈額戻入	23,263,259	
建設仮勘定見返運営費交付金等戻入	3,514,965	
建設仮勘定見返施設費戻入	56,951,424	
建設仮勘定見返寄附金戻入	254,348	
特許権等仮勘定見返補助金等戻入	443,500	2,549,760,653
財務収益		
受取利息	1,770,005	
有価証券利息	13,867,969	
その他の財務収益	398,742	16,036,716
雑益		
財産貸付料収入	160,973,497	
手数料収入	3,959,680	
特許権等収入	16,842,342	
著作権等収入	25,725,557	
研究関連収入	409,964,518	
その他の雑益	236,856,477	854,322,071
経常収益合計		61,303,902,864
経常利益		2,401,987,770

損益計算書

(令和2年4月1日 ~ 令和3年3月31日)

(単位:円)

勘定科目	金額	
臨時損失		
固定資産除却損	30,390,707	
減損損失	373,510	
災害損失	21,924,508	52,688,725
臨時利益		
固定資産売却益		22,000
資産見返負債戻入		
資産見返運営費交付金等戻入	1,026,721	
資産見返補助金等戻入	10	
資産見返寄附金戻入	7,649,392	
資産見返物品受贈額戻入	54	8,676,177
引当金戻入益		1,464,713
施設費収益		2,075,200
寄附金収益		2,033,958
当期純利益		14,272,048
目的積立金取崩額		2,363,571,093
当期総利益		42,058,804
		2,405,629,897

キャッシュ・フロー計算書

(令和2年4月1日 ~ 令和3年3月31日)

(単位:円)

区 分	金 額
I 業務活動によるキャッシュ・フロー	
原材料、商品又はサービスの購入による支出	△22,586,749,970
人件費支出	△27,496,100,114
その他の業務支出	△1,180,658,804
運営費交付金収入	15,007,941,000
授業料収入	4,333,374,305
入学金収入	177,214,260
検定料収入	114,777,400
附属病院収入	30,207,505,957
受託研究収入	2,481,580,499
共同研究収入	694,506,982
受託事業等収入	405,049,746
補助金等収入	1,716,222,501
寄附金収入	1,832,931,611
その他の収入	930,216,359
預り科学研究費補助金の純増加額	93,199,859
小計	6,731,011,591
国庫納付金の支払額	-
業務活動によるキャッシュ・フロー	6,731,011,591
II 投資活動によるキャッシュ・フロー	
有価証券の取得による支出	△5,000,000,000
有価証券の償還による収入	2,100,000,000
有形固定資産及び無形固定資産の取得による支出	△4,276,508,264
有形固定資産及び無形固定資産の売却による収入	242,270
保証金の差入による支出	△219,000
保証金の払戻による収入	240,720
施設費による収入	1,701,887,418
定期預金への預入による支出	△2,900,000,000
定期預金の解約による収入	5,880,144,394
小計	△2,494,212,462
利息及び配当金の受取額	14,096,764
投資活動によるキャッシュ・フロー	△2,480,115,698
III 財務活動によるキャッシュ・フロー	
長期借入れによる収入	526,633,000
長期借入金の返済による支出	△1,983,994,000
リース債務の返済による支出	△570,810,707
割賦債務の返済による支出	△25,352,680
大学改革支援・学位授与機構債務負担金の返済による支出	△656,613,735
小計	△2,710,138,122
利息の支払額	△111,031,649
財務活動によるキャッシュ・フロー	△2,821,169,771
IV 資金に係る換算差額	-
V 資金増加額	1,429,726,122
VI 資金期首残高	8,394,276,925
VII 資金期末残高	9,824,003,047

利益の処分に関する書類(案)

(単位:円)

勘 定 科 目	金 額		
I 当期未処分利益 当期総利益		2,405,629,897	2,405,629,897
II 利益処分類 積立金 国立大学法人法第35条において準用する 独立行政法人通則法第44条第3項により 文部科学大臣の承認を受けようとする額 教育研究環境等整備積立金		1,684,132,461	
	<u>721,497,436</u>	<u>721,497,436</u>	<u>2,405,629,897</u>

国立大学法人等業務実施コスト計算書

(令和2年4月1日 ~ 令和3年3月31日)

(単位:円)

勘 定 科 目	金 額	
I 業務費用		
(1) 損益計算書上の費用		
業務費	57,558,677,856	
一般管理費	1,214,972,858	
財務費用	110,553,709	
雑損	17,710,671	
臨時損失	52,688,725	58,954,603,819
(2) (控除)自己収入等		
授業料収益	△4,705,901,276	
公開講座等収益	△5,565,000	
入学金収益	△707,635,460	
検定料収益	△115,067,400	
附属病院収益	△30,768,490,614	
受託研究収益	△2,388,789,610	
共同研究収益	△676,946,845	
受託事業等収益	△400,328,105	
寄附金収益	△1,593,512,469	
資産見返運営費交付金等戻入(授業料分)	△276,330,341	
資産見返寄附金戻入	△288,673,256	
建設仮勘定見返運営費交付金等戻入(授業料分)	△3,514,965	
建設仮勘定見返寄附金戻入	△254,348	
財務収益	△16,036,716	
雑益	△444,357,553	
臨時利益	△12,174,755	△42,403,578,713
業務費用合計		16,551,025,106
II 損益外減価償却相当額		1,513,445,541
III 損益外減損損失相当額		17,249
IV 損益外有価証券損益相当額(確定)		-
V 損益外有価証券損益相当額(その他)		-
VI 損益外利息費用相当額		269,071
VII 損益外除売却差額相当額		18
VIII 引当外賞与増加見積額		△52,547,746
IX 引当外退職給付増加見積額		△474,281,276
X 機会費用		
国又は地方公共団体の無償又は減額された使用料 による貸借取引の機会費用	6,765,482	
政府出資の機会費用	81,217,004	87,982,486
XI (控除)国庫納付額		-
XII 国立大学法人等業務実施コスト		17,625,910,449

注 記

国立大学法人会計基準(「国立大学法人会計基準」及び「国立大学法人会計基準注解」報告書)(国立大学法人会計基準等検討会議 平成30年6月11日改訂)及び「国立大学法人会計基準」及び「国立大学法人会計基準注解」に関する実務指針(文部科学省、日本公認会計士協会 令和2年12月24日最終改訂)を適用して、財務諸表を作成しております。

(重要な会計方針)

1. 運営費交付金収益及び授業料収益の計上基準

原則として、期間進行基準を採用しております。

ただし、「機能強化経費」、「特殊要因経費」及び「補正予算」で措置された運営費交付金については、文部科学省の指
定に従い期間進行基準、業務達成基準又は費用進行基準を採用しております。

なお、本学が定める「業務達成基準の取扱いについて」に基づき、学長の承認を得た研究プロジェクト等に充当される
運営費交付金については、業務達成基準を採用しております。

2. 減価償却の会計処理方法

(1)有形固定資産

定額法を採用しております。

耐用年数については、法人税法上の耐用年数を基準としており、受託研究等収入により購入した償却資産につい
ては、当該受託研究等期間を耐用年数としております。

主な耐用年数は以下のとおりです。

建物	6～47年
構築物	8～60年
機械装置	7～17年
工具器具備品	2～20年
船舶	5～7年
車両運搬具	6年

また、特定の償却資産(国立大学法人会計基準第84)及び資産除去債務に対応する特定の除去費用等(国立大学
法人会計基準第90)に係る減価償却相当額については、損益外減価償却累計額として資本剰余金から控除して表示
しております。

(2)無形固定資産

定額法を採用しております。

なお、特許権については8年、商標権については10年、法人内利用のソフトウェアについては、法人内における利用
可能期間(5年)に基づいております。

3. 賞与引当金及び見積額の計上基準

教職員に対して支給する賞与のうち、運営費交付金により財源措置がなされないものについては、その支出に充てる
ため支給見込額に基づき計上しております。

また、上記以外の役員及び教職員に対して支給する賞与については、運営費交付金により財源措置がなされるため、
賞与引当金は計上しておりません。

なお、国立大学法人等業務実施コスト計算書における引当外賞与増加見積額は、当事業年度末の引当外賞与見積額
から前事業年度末の同見積額を控除した額を計上しております。

4. 退職給付に係る引当金及び見積額の計上基準

運営費交付金により財源措置がなされない職員の退職給付に備えるため、当該事業年度末における退職給付債務の
見込額に基づき計上しております。

退職給付債務の算定にあたり、退職給付見込額を当事業年度末までの期間に帰属させる方法については期間定額基
準によっております。

過去勤務費用及び数理計算上の差異は、それぞれ発生した事業年度に全額費用処理しております。

また、運営費交付金により財源措置がなされる職員の退職一時金については、退職給付による引当金を計上しており
ません。

なお、国立大学法人等業務実施コスト計算書における引当外退職給付増加見積額は、国立大学法人会計基準第87第
4項に基づき計算された退職一時金に係る退職給付引当金の当期増加額を計上しております。

5. 徴収不能引当金の計上基準

債権の貸倒れによる損失に備えるため、一般債権については、貸倒実績率により、貸倒懸念債権等特定の債権につ
いては、個別に回収可能性を検討し、回収不能見込額を計上しております。

6. 有価証券の評価基準及び評価方法

満期保有目的債券 償却原価法(定額法)を採用しております。

7. たな卸資産の評価基準及び評価方法

たな卸資産(貯蔵品) 移動平均法による低価法によっております。

医薬品 移動平均法による低価法によっております。

診療材料 移動平均法による低価法によっております。

8. 国立大学法人等業務実施コスト計算書における機会費用の計上方法
- (1) 国等の財産の無償又は減額された使用料による貸借取引の機会費用の計算方法
 近隣の地代や賃借料を参考に計算しております。
- (2) 政府出資等の機会費用の計算に使用した利率
 「国立大学法人等業務実施コスト計算書における機会費用の算定に係る利回りについて(通知)」(令和3年4月15日付け3文科高72号)に基づき、0.120%で計算しております。
9. リース取引の会計処理
 リース料総額が3,000,000円以上のファイナンス・リース取引については、通常の売買取引に係る方法に準じた会計処理によっております。
 また、リース期間の中途において契約を解除することができないオペレーティング・リース取引の未経過リース料は以下のとおりです。
- | | |
|----------------------------------|-------------|
| (1) 貸借対照表日後1年以内のリース期間に係る未経過リース料 | 1,221,000 円 |
| (2) 貸借対照表日後1年を超えるリース期間に係る未経過リース料 | 0 円 |
10. 消費税等の会計処理
 消費税及び地方消費税の会計処理方法は、税込方式によっております。

(平成28年熊本地震関連)

平成28年4月14日及び16日に発生した平成28年熊本地震による主な影響は以下のとおりであります。

1. 熊本地震復旧等令和元年度当初予算及び令和2年度当初予算の措置による災害復旧事業
 平成28年熊本地震により被災した教育研究診療用施設の復旧に充てるため措置された熊本地震復旧等令和元年度当初予算及び令和2年度当初予算「施設整備費補助金」の実施状況は次のとおりであります。

(災害復旧分)

施設整備費	交付額	740,805,960 円	、	当期振替額	740,805,960 円	、	期末残高	0 円
-------	-----	---------------	---	-------	---------------	---	------	-----

2. 災害損失
 損益計算書の臨時損失に計上されている災害損失は、全て平成28年熊本地震によるものであり、その内訳は以下のとおりであります。
- | | |
|----------------------|--------------|
| 建物等の原状回復に要した修繕費 | 1,756,700 円 |
| 建物等以外の原状回復に要した経費 | 155,712 円 |
| 被災に伴い免除された授業料等見合いの損失 | 17,815,350 円 |
| その他、災害を起因として発生した損失 | 2,196,746 円 |

I. 貸借対照表関係

1. 担保に供している資産及び対応する債務
担保に供している資産 土地 7,479,000,000 円
建物 14,792,718,091 円
構築物 114,274,964 円
対応する債務 長期借入金 18,654,259,000 円
(一年以内返済予定長期借入金を含んでおります。)
2. 運営費交付金により財源措置が行われるため賞与引当金の対象外とした引当外賞与の見積額は、1,267,412,665円です。
3. 運営費交付金により財源措置が行われるため退職給付引当金の対象外とした退職給付債務の見積額は、11,866,453,079円です。
4. 保証債務
独立行政法人 大学改革支援・学位授与機構に対する債務保証額 3,168,312,941 円
5. 利益剰余金のうち、法人移行時における固有の会計処理等に起因するもの
(1) 国からの承継時において、附属病院の建物、構築物等の時価評価等により、借入金見合いの資産の額が、当該借入金に係る債務負担額を下回っていたこと等によるもの
附属病院に関する借入金の元金償還額の累計 41,167,616,257 円
当該借入金により取得した資産の減価償却費の累計 38,842,904,596 円
利益剰余金に与える影響額(差引き) 2,324,711,661 円

(2) 国立大学法人等が獲得した附属病院収益と診療機器等に係る減価償却費見合いの資産見返物品受贈額戻入が二重になっていることによるもの
法人移行時に国から承継した資産見返物品受贈額のうち、対応する資産の減価償却費が診療経費に分類されるものに関する資産見返物品受贈額戻入額の累計 991,722,402 円

(3) 国からの承継時において、附属病院の財産的基礎と考えられる未収附属病院収入のうち、国からの出資でなく譲与したことによるもの 403,415,066 円

(4) 国からの承継時において、附属病院の財産的基礎と考えられる医薬品及び診療材料について、国からの出資でなく譲与したことによるもの

229,839,228 円
3,949,688,357 円

II. 損益計算書関係

1. 当期総利益のうち、法人移行時における固有の会計処理等に起因するもの
国からの承継時において、附属病院の建物、構築物等の時価評価等により、借入金見合いの資産の額が、当該借入金に係る債務負担額を下回っていたこと等によるもの
附属病院に関する借入金の元金償還額 2,640,607,735 円
当該借入金により取得した資産の減価償却費 1,974,707,294 円
当期総利益に与える影響額(差引き) 665,900,441 円

III. キャッシュ・フロー計算書関係

1. 資金の期末残高の貸借対照表科目別の内訳
現金及び預金勘定 11,324,003,047 円
定期預金 △1,500,000,000 円
現金及び現金同等物 9,824,003,047 円
2. 重要な非資金取引
現物寄附の受入れによる資産の取得 301,331,722 円
ファイナンス・リースによる資産の取得 516,886,041 円

IV. 国立大学法人等業務実施コスト計算書関係

引当外退職給付増加見積額のうち、△40,306,006円は、地方公共団体からの出向職員に係るものであります。

V. 減損会計関係

1. 減損の認識

当事業年度において、以下の資産について減損処理いたしました。

(1) 減損を認識した固定資産の用途、種類、場所、帳簿価額等の概要

(単位:円)

用途	種類	場所	帳簿価額	備考
病院の診療等	建物	熊本県熊本市中央区本荘1丁目1番1号 附属病院 設備管理棟(受変電設備)	390,760	
合計			390,760	

(2) 減損の認識に至った経緯

・附属病院 設備管理棟(受変電設備)

対象資産の建物附属設備は、改修工事により受変電設備の一部撤去に伴い、今後使用しないことが決定(廃却)されたため、減損を認識いたしました。

(3) 減損額のうち損益計算書に計上した金額と計上していない金額の主要な固定資産毎の内訳

(単位:円)

場所	種類	減損額	うち損益計算書に 計上した金額	うち損益計算書に 計上していない金額
熊本県熊本市中央区本荘1丁目1番1号 附属病院 設備管理棟(受変電設備)	建物	390,759	373,510	17,249
合計		390,759	373,510	17,249

(4) 回収可能サービス価額の算定方法等

資産の使用実績が著しく低下していることにより減損を認識しているため、回収可能サービス価額として使用価値相当額を採用しております。

使用価値相当額については、当該資産の帳簿価額に、当該資産につき使用が想定されていない部分(使用しないという決定を行った部分を含む。)以外の部分の割合を乗じて算出した価額を用いております。

2. 減損の兆候

当事業年度において、以下の資産について減損の兆候が認められました。

(1) 減損の兆候が認められた固定資産の用途、種類、場所、帳簿価額等の概要

(単位:円)

用途	種類	場所	帳簿価額	備考
全学の教育等	建物	熊本県熊本市中央区黒髪2丁目40番1号 学生支援部 黒髪体育館(旧)	286,779,040	
全学の教育等	建物	熊本県熊本市中央区黒髪2丁目40番1号 学生支援部 黒髪体育館(新)	126,538,886	
全学の教育等	建物	熊本県熊本市中央区黒髪2丁目40番1号 学生支援部 黒髪北サークル棟1	13,377,451	
全学の教育等	建物	熊本県熊本市中央区黒髪2丁目40番1号 学生支援部 黒髪北サークル棟3	2,500,911	
全学の教育等	建物	熊本県熊本市中央区黒髪2丁目40番1号 学生支援部 黒髪北サークル棟2	2,229,339	
全学の教育等	建物	熊本県熊本市中央区黒髪2丁目40番1号 学生支援部 ソフトテニス部室	1,410,001	
全学の一般管理等	建物	熊本県熊本市中央区黒髪2丁目40番1号 事務局 知命堂	5,298,145	
工学部の一般管理等	建物	熊本県熊本市中央区黒髪2丁目39番1号 先端科学研究部(工学系) 工学部百周年記念館	146,292,280	
全学の教育等	建物	熊本県熊本市中央区渡鹿4丁目1番1号 学生支援部 的場	891,609	
全学の教育等	建物	熊本県熊本市中央区渡鹿4丁目1番1号 学生支援部 体育館	37,517,903	
全学の教育等	建物	熊本県熊本市中央区渡鹿4丁目1番1号 学生支援部 弓道場	841,928	

全学の教育等	建物	熊本県熊本市中央区黒髪7丁目763番 大学教育統括管理運営機構 国際交流会館A	46,809,960	
全学の教育等	建物	熊本県熊本市中央区黒髪7丁目763番 大学教育統括管理運営機構 国際交流会館B	77,192,813	
全学の教育等	建物	熊本県熊本市中央区黒髪7丁目763番 大学教育統括管理運営機構 国際交流会館C	56,814,584	
全学の教育等	建物	熊本県熊本市中央区黒髪7丁目763番 大学教育統括管理運営機構 国際交流会館D	56,783,679	
全学の教育等	建物	熊本県熊本市中央区黒髪7丁目763番 大学教育統括管理運営機構 国際交流会館E	110,383,199	
病院の一般管理等	建物	熊本県熊本市中央区本荘1丁目1番1号 附属病院 山崎記念館	50,834,660	
合 計			1,022,496,388	

(注)上記帳簿価額は令和3年3月31日時点の帳簿価額です。

(2)認められた減損の兆候の概要

新型コロナウイルス感染症の感染防止対策として、長期間建物の使用停止を行ったため、減損の兆候を認めております。

(3)減損を認識しない根拠

新型コロナウイルス感染症の感染リスク低下に伴い、今後は使用が想定されているため、減損を認識しておりません。

VI. 金融商品の時価等

1. 金融商品の状況に関する事項

当法人は、資金運用については、下記の認定基準対象の金融商品に限定し、資金調達については大学改革支援・学位授与機構からの借入れに限定しております。

資金運用にあたっては文部科学大臣より平成30年10月24日に国立大学法人法第34の3第1項の認定の承認を受け、公社債の運用及び新株予約権を保有しております。また、未収附属病院収入は、債権管理規則に沿ってリスク管理を行っております。

大学改革支援・学位授与機構債務負担金及び長期借入金の使途は附属病院の整備資金であり、文部科学大臣の事前承認に基づいて借入れを実施しております。

2. 金融商品の時価等に関する事項

期末日における貸借対照表計上額、時価及びこれらの差額については、次のとおりであります。

(単位:円)

	貸借対照表計上額(*1)	時価(*1)	差額(*1)
(1) 投資有価証券及び有価証券			
満期保有目的の債券	6,799,504,923	6,816,919,001	17,414,078
(2) 長期性預金	1,600,000,000	1,600,000,000	-
(3) 現金及び預金	11,324,003,047	11,324,003,047	-
(4) 未収附属病院収入徴収不能引当金(*2)	5,869,554,862		
	△4,684,478		
	5,864,870,384	5,864,870,384	-
(5) 大学改革支援・学位授与機構債務負担金(*3)	(3,168,312,941)	(3,248,669,368)	(80,356,427)
(6) 長期借入金(*3)	(18,654,259,000)	(19,091,481,830)	(437,222,830)
(7) 未払金	(7,910,207,684)	(7,910,207,684)	(-)

(*1) 負債に計上されているものについては、()で示しております。

(*2) 未収附属病院収入に過去の貸倒実績により見積もった徴収不能引当金を控除しております。

(*3) 一年以内返済予定のものを含んでおります。

(注) 金融商品の時価の算定方法

(1) 投資有価証券及び有価証券

これらの時価については、取引金融機関から提示された価格によっております。

ただし、譲渡性預金は短期間で決済されるため、時価は帳簿価額にほぼ等しいことから、当該帳簿価額によっております。

(2) 長期性預金

取引金融機関から提示された価格によっております。

(3) 現金及び預金及び(4)未収附属病院収入

これらは短期間で決済されるため、時価は帳簿価額にほぼ等しいことから、当該帳簿価額によっております。

(5) 大学改革支援・学位授与機構債務負担金及び(6) 長期借入金

これらの時価については、元利金の合計額を新規に同様の借入を行った場合に想定される利率で割り引いて算定する方法により算定しております。

(7) 未払金

短期間で決済されるため、時価は帳簿価額にほぼ等しいことから、当該帳簿価額によっております。

VII. 賃貸等不動産の時価等

当法人は、熊本県熊本市において、賃貸等不動産を保有しておりますが、賃貸等不動産の総額に重要性が乏しいため、注記を省略しております。

VIII. 資産除去債務関係

1. 資産除去債務の概要

石綿障害予防規則等の規定に基づく建物のアスベスト除去義務、特定製品に係るフロン類の回収及び破壊の実施の確保等に関する法律に基づくフロン除去義務及び、放射性同位元素等による放射線障害の防止に関する法律の規定に基づく放射性同位元素等を使用している建物の放射線の除去義務であります。

2. 資産除去債務の金額の算定方法

使用見込期間を取得から1年～48年と見積り、割引率は、0.00%～2.30%を使用して資産除去債務の金額を計算しております。

3. 当事業年度における当該資産除去債務の総額の増減

期首残高	32,003,724 円
有形固定資産の取得に伴う増加額	781,505 円
時の経過による調整額	430,584 円
資産除去債務の履行による減少額	- 円
<u>期末残高</u>	<u>33,215,813 円</u>

IX. 退職給付関係

1. 採用している退職給付制度の概要

当法人は、職員の退職給付に充てるため、非積立型の確定給付制度を採用しております。退職一時金制度(非積立型制度である。)では、退職給付として、給与と勤務期間に基づいた一時金を支給しております。

2. 確定給付制度

(1) 退職給付債務の期首残高と期末残高の調整表

期首における退職給付債務	1,255,044,497 円
勤務費用	176,698,946 円
利息費用	3,765,120 円
数理計算上の差異の当期発生額	12,716,307 円
退職給付の支払額	△ 28,017,129 円
期末における退職給付債務	<u>1,420,207,741 円</u>

(2) 退職給付債務及び年金資産と貸借対照表に計上された退職給付引当金及び前払年金費用の調整表

非積立型制度の未積立退職給付債務	1,420,207,741 円
貸借対照表に計上された負債と資産の純額	<u>1,420,207,741 円</u>

退職給付引当金	1,420,207,741 円
貸借対照表に計上された負債と資産の純額	<u>1,420,207,741 円</u>

(3) 退職給付に関連する損益

勤務費用	176,698,946 円
利息費用	3,765,120 円
数理計算上の差異の当期の費用処理額	12,716,307 円
合計	<u>193,180,373 円</u>

(4) 数理計算上の計算基礎に関する事項

期末における主要な数理計算上の計算基礎(加重平均で表している。)
割引率 0.5 %

X. 重要な債務負担行為

1. 工事請負契約等

(単位:円)

件名	契約金額	うち翌期以降支払額	備考
熊本大学(医病)基幹整備(ナースコール設備)工事	204,600,000	122,760,000	
熊本大学病院洗浄滅菌等業務 一式	142,956,000	142,956,000	
熊本大学病院物流・医療材料管理等及び中央手術部周辺補助業務 一式	94,644,000	94,644,000	
熊本大学病院建物の清掃請負業務 一式	131,120,000	131,120,000	
熊本大学病院医事業務 一式	247,999,408	247,999,408	
熊本大学病院受付・クラーク業務 一式	264,990,000	264,990,000	
病院情報ネットワークシステム 一式	74,440,080	71,338,410	
熊本大学本荘地区駐車場整理業務 一式	125,268,000	104,447,200	
SPECT-CT装置「Symbia Intevo Bold」保守点検業務 一式	71,500,000	71,500,000	
遺伝子改変マウス飼育管理業務(新館) 一式	57,242,900	57,242,900	
ScienceDirect®(電子ジャーナル)の利用	102,733,539	102,733,539	

XI. 重要な後発事象

該当事項なし

附 属 明 细 书

附属明細書

1. 固定資産の取得及び処分、減価償却費（「第84 特定の償却資産の減価に係る会計処理」及び「第90 資産除去債務に係る特定の除去費用等の会計処理」による損益外減価償却相当額も含む。）並びに減損損失の明細	1
2. たな卸資産の明細	2
3. 無償使用国有財産等の明細	2
4. P F I の明細	2
5. 有価証券の明細	
5-1 流動資産として計上された有価証券	3
5-2 投資その他の資産として計上された有価証券	3
6. 出資金の明細	3
7. 長期貸付金の明細	3
8. 借入金の明細	3
9. 国立大学法人等債の明細	3
10. 引当金の明細	
10-1 引当金の明細	4
10-2 貸付金等に対する貸倒引当金の明細	4
10-3 退職給付引当金の明細	4
11. 資産除去債務の明細	4
12. 保証債務の明細	4
13. 資本金及び資本剰余金の明細	5
14. 積立金等の明細及び目的積立金の取崩しの明細	
14-1 積立金の明細	5
14-2 目的積立金の取崩しの明細	5
15. 業務費及び一般管理費の明細	6
16. 運営費交付金債務及び運営費交付金収益の明細	
16-1 運営費交付金債務	9
16-2 運営費交付金収益	9
17. 運営費交付金以外の国等からの財源措置の明細	
17-1 施設費の明細	9
17-2 補助金等の明細	10
18. 役員及び教職員の給与の明細	12
19. 開示すべきセグメント情報	13
20. 寄附金債務の明細及び寄附金の受入額の明細	
20-1 寄附金債務の明細	17
20-2 寄附金の受入額の明細	17
21. 受託研究の明細	17
22. 共同研究の明細	17
23. 受託事業等の明細	17
24. 科学研究費補助金の明細	18
25. 上記以外の主な資産、負債、費用及び収益の明細	
25-1 現金及び預金の明細	19
25-2 大学改革支援・学位授与機構債務負担金の明細	19
25-3 未払金の明細	19
26. 関連公益法人	20

(1) 固定資産の取得及び処分、減価償却費(「第84 特定の償却資産の減価に係る会計処理」及び「第90 資産除去債務に係る特定の除去費用等の会計処理」による損益外減価償却相当額も含む。)並びに減損損失の明細

(単位:円)

資産の種類	期首残高	当期増加額	当期減少額	期末残高	減価償却累計額		減損損失累計額		差異 当期末残高	摘要	
					当期償却額	当期損益内	当期損益外				
有形固定資産 (特定償却資産)	建物	49,304,638,638	591,880,610	290,188	49,896,229,060	26,751,485,604	1,344,843,187	-	-	17,249	23,144,743,456
	構築物	3,012,896,122	77,633,550	153,200	3,090,376,472	2,174,032,616	81,241,982	-	-	-	916,343,856
	機械装置	120,000,000	-	-	120,000,000	111,999,999	12,000,000	-	-	-	8,000,001
	工具器具備品	2,418,223,647	233,494,700	186,029,095	2,465,689,252	2,082,135,105	61,627,835	-	-	-	383,554,147
	図書	3,136,327	-	-	3,136,327	-	-	-	-	-	3,136,327
	船舶	97,532,000	-	-	97,532,000	93,177,433	13,343,616	-	-	-	4,354,567
	車両運搬具	15,054,832	-	-	15,054,832	15,054,831	388,921	-	-	-	1
計	54,971,481,566	903,008,860	186,472,483	55,688,017,943	31,227,885,588	1,513,445,541	-	-	17,249	24,460,132,355	
有形固定資産 (特定償却資産以外)	建物	39,161,580,968	628,464,179	27,428,192	39,762,616,955	21,154,229,019	1,273,347,804	494,507	373,510	-	18,607,893,429
	構築物	1,651,332,162	98,354,420	-	1,749,686,582	753,884,685	76,020,714	-	-	-	995,801,897
	機械装置	307,414,942	704,000	-	308,118,942	221,794,912	26,580,489	-	-	-	86,324,030
	工具器具備品	46,709,653,946	2,982,471,395	1,624,338,911	48,067,786,430	39,854,479,344	4,007,396,168	-	-	-	8,213,307,086
	図書	3,988,052,614	37,717,538	23,293,604	4,002,476,548	-	-	-	-	-	4,002,476,548
	船舶	4,112,300	-	-	4,112,300	4,112,298	-	-	-	-	2
	車両運搬具	83,770,441	6,326,700	4,408,016	85,689,125	73,993,261	4,520,018	-	-	-	11,695,864
計	91,905,917,373	3,754,038,232	1,679,468,723	93,980,486,882	62,062,493,519	5,387,865,193	494,507	373,510	-	31,917,498,856	
非償却資産	土地	45,496,894,091	-	-	45,496,894,091	-	-	-	-	-	45,496,894,091
	美術品・收藏品	147,051,060	3,825,000	-	150,876,060	-	-	-	-	-	150,876,060
	建設仮勘定	2,060,737,550	1,964,070,440	1,293,752,490	2,731,055,500	-	-	-	-	-	2,731,055,500
	計	47,704,682,701	1,967,895,440	1,293,752,490	48,378,825,651	-	-	-	-	-	48,378,825,651
有形固定資産 合計	土地	45,496,894,091	-	-	45,496,894,091	-	-	-	-	-	45,496,894,091
	建物	88,466,219,606	1,220,344,789	27,718,380	89,658,846,015	47,905,714,623	2,618,190,991	494,507	373,510	17,249	41,752,636,885
	構築物	4,664,228,284	175,987,970	153,200	4,840,063,054	2,927,917,301	157,262,696	-	-	-	1,912,145,753
	機械装置	427,414,942	704,000	-	428,118,942	333,794,911	38,580,489	-	-	-	94,324,031
	工具器具備品	49,127,877,593	3,215,966,095	1,810,368,006	50,533,475,682	41,936,614,449	4,069,024,003	-	-	-	8,596,861,233
	図書	3,991,188,941	37,717,538	23,293,604	4,005,612,875	-	-	-	-	-	4,005,612,875
	美術品・收藏品	147,051,060	3,825,000	-	150,876,060	-	-	-	-	-	150,876,060
	船舶	101,644,300	-	-	101,644,300	97,289,731	13,343,616	-	-	-	4,354,569
	車両運搬具	98,825,273	6,326,700	4,408,016	100,743,957	89,048,092	4,908,939	-	-	-	11,695,865
	建設仮勘定	2,060,737,550	1,964,070,440	1,293,752,490	2,731,055,500	-	-	-	-	-	2,731,055,500
計	194,582,081,640	6,624,942,532	3,159,693,696	198,047,330,476	93,290,379,107	6,901,310,734	494,507	373,510	17,249	104,756,456,862	
無形固定資産 (特定償却資産)	ソフトウェア	43,098,000	-	-	43,098,000	43,097,999	-	-	-	-	1
	計	43,098,000	-	-	43,098,000	43,097,999	-	-	-	-	1
無形固定資産 (特定償却資産以外)	特許権	179,450,313	47,709,994	36,719,954	190,440,353	85,047,199	21,989,135	-	-	-	105,393,154
	借地権	44,219,595	-	-	44,219,595	-	-	-	-	-	44,219,595
	商標権	3,110,700	-	-	3,110,700	3,110,698	-	-	-	-	2
	ソフトウェア	2,042,480,388	19,897,020	-	2,062,377,408	1,747,807,622	319,582,879	-	-	-	314,569,786
	特許権等仮勘定	159,709,646	28,973,787	73,331,271	115,352,162	-	-	-	-	-	115,352,162
	電話加入権	1,629,000	-	-	1,629,000	-	-	1,357,500	-	-	271,500
	計	2,430,599,642	96,580,801	110,051,225	2,417,129,218	1,835,965,519	341,572,014	1,357,500	-	-	579,806,199
無形固定資産 合計	特許権	179,450,313	47,709,994	36,719,954	190,440,353	85,047,199	21,989,135	-	-	-	105,393,154
	借地権	44,219,595	-	-	44,219,595	-	-	-	-	-	44,219,595
	商標権	3,110,700	-	-	3,110,700	3,110,698	-	-	-	-	2
	ソフトウェア	2,065,578,388	19,897,020	-	2,105,475,408	1,790,905,621	319,582,879	-	-	-	314,569,787
	特許権等仮勘定	159,709,646	28,973,787	73,331,271	115,352,162	-	-	-	-	-	115,352,162
	電話加入権	1,629,000	-	-	1,629,000	-	-	1,357,500	-	-	271,500
計	2,473,697,642	96,580,801	110,051,225	2,460,227,218	1,879,063,518	341,572,014	1,357,500	-	-	579,806,200	
その他の資産	投資有価証券	1,799,435,510	400,069,413	-	2,199,504,923	-	-	-	-	-	2,199,504,923
	その他長期債権	24,187,217	4,639,027	5,049,795	23,776,449	-	-	-	-	-	23,776,449
	徴収不能引当金	△18,960,000	△2,917,324	△3,401,802	△18,475,522	-	-	-	-	-	△18,475,522
	長期前払費用	-	2,510,640	-	2,510,640	-	-	-	-	-	2,510,640
	長期性預金	1,200,000,000	400,000,000	-	1,600,000,000	-	-	-	-	-	1,600,000,000
	差入保証金	1,823,335	219,000	610,000	1,432,335	-	-	-	-	-	1,432,335
計	3,006,486,062	804,520,756	2,257,993	3,808,748,825	-	-	-	-	-	3,808,748,825	

(注) 1. 同一の種類のものについて貸借対照表の総資産の1%を超える額の増加があった資産の主なものは以下のとおりです。

(単位:円)

資産の種類	理由	金額		
有形固定資産 (特定償却 資産以外)	工具器具備品	高精度放射線治療装置本体	診療のため	456,500,000
		総合情報統括センター電子計算機システム	教育研究支援のため	376,609,200
		位置決め用IGRTシステム	診療のため	90,200,000
		X線CT非破壊内部状態・構造分析システム	研究のため	88,607,453
		3次元放射線治療計画システム	診療のため	77,000,000
		病院情報ネットワークシステム一式	診療のため	64,443,941
		事務用電子計算機システム	一般管理のため	62,723,100
		全身X線CT装置アップグレード キヤノンメディカルシステムズ(株)	診療のため	60,000,000
非償却資産	建設仮勘定	(黒髪北他)五高記念館他災害復旧工事	災害復旧工事のため	620,301,240
		(医病)基幹・環境整備(高圧配電盤更新等)工事	環境整備のため	295,680,000

2. 同一の種類のものについて貸借対照表の総資産の1%を超える額の減少があった資産の主なものは以下のとおりです。

(単位:円)

資産の種類	理由	金額		
有形固定資産 (特定償却資産以外)	工具器具備品	放射線治療システム(高精度放射線治療システム)	不用品の廃棄のため	1,070,462,400

(2) たな卸資産の明細

(単位:円)

種類	期首残高	当期増加額		当期減少額		期末残高	摘要
		当期購入・製造・振替	その他	払出・振替	その他		
貯蔵品	12,601,359	114,676,700	-	114,223,094	413,475	12,641,490	(注)
たな卸資産計	12,601,359	114,676,700	-	114,223,094	413,475	12,641,490	
医薬品	169,089,291	8,286,029,576	-	8,253,290,537	294,745	201,533,585	(注)
診療材料	140,771,041	4,453,726,794	-	4,416,120,929	1,580,704	176,796,202	(注)
医薬品及び診療材料計	309,860,332	12,739,756,370	-	12,669,411,466	1,875,449	378,329,787	

(注)当期減少額(その他)は、低価法適用による評価損です。

(3) 無償使用国有財産等の明細

区分	種別	所在地	面積 (㎡)	構造	機会費用 の金額(円)	摘要	
土地	坂路敷地	熊本県熊本市中央区黒髪2丁目39番1号	174.75		12,247	国土交通省九州地方整備局長	
	用水路通路橋敷地	熊本県熊本市中央区本荘1丁目1番1号	2,175.44		223,651	熊本市長	
	用水路通路橋敷地	熊本県熊本市中央区九品寺4丁目21番6号	30.56		2,213	熊本市長	
	フェンス設置	熊本県熊本市中央区黒髪5丁目17番1号	3.86		191	熊本市長	
	排水管理設敷地	熊本県熊本市中央区京町本丁5番12号	2.70		281	道路管理者 熊本市長	
	排水管理設敷地	熊本県熊本市中央区黒髪7丁目763番	12.00		526	道路管理者 熊本市長	
	排水管理設敷地	熊本県熊本市中央区黒髪2丁目39番1号	0.16		11	道路管理者 熊本市長	
	排水管理設敷地	熊本県熊本市中央区黒髪2丁目39番1号	3.55		248	道路管理者 熊本市長	
	排水管理設敷地	熊本県熊本市中央区本荘2丁目2番1号	14.20		1,539	道路管理者 熊本市長	
	配水管設敷地	熊本県上天草市松島町合津6061番	4.00		78	道路管理者 熊本県知事	
	ポンプ室敷地	熊本県上天草市松島町合津6061番	13.69		269	上天草市長	
	取水管敷地	熊本県上天草市松島町合津6061番	48.60		956	上天草市長	
	浚渫工事	熊本県上天草市松島町合津6061番	3,000.00		59,040	上天草市長	
	小計				301,250		
工器具備品	iPad Pro	熊本県熊本市中央区黒髪2丁目39番1号	2台		116,676	文部科学省大臣官房会計課長	
	ノートパソコン	熊本県熊本市中央区黒髪2丁目39番1号	1台		136,068	文部科学省大臣官房会計課長	
	Refractor Reactor for the Thermo-Nicolet iS50, 6700	熊本県熊本市中央区黒髪2丁目39番1号	1台		727,836	文部科学省大臣官房会計課長	
	真空ポンプ	熊本県熊本市中央区黒髪2丁目39番1号	1台		26,256	文部科学省大臣官房会計課長	
	留学生個人カルテシステム	熊本県熊本市中央区黒髪2丁目40番1号	1式		469,140	文部科学省大臣官房会計課長	
	全面クロスパネル	熊本県熊本市中央区黒髪2丁目40番1号	1式		140,232	文部科学省大臣官房会計課長	
	無線AP	熊本県熊本市中央区黒髪2丁目40番1号	3式		100,224	文部科学省大臣官房会計課長	
	ブルーレイDVDレコーダー	熊本県熊本市中央区黒髪2丁目40番1号	1台		28,152	文部科学省大臣官房会計課長	
	パソコン収納カート	熊本県熊本市中央区黒髪2丁目40番1号	2台		56,304	文部科学省大臣官房会計課長	
	超短焦点壁掛プロジェクター	熊本県熊本市中央区黒髪2丁目40番1号	1式		135,840	文部科学省大臣官房会計課長	
	インフォメーションディスプレイ	熊本県熊本市中央区黒髪2丁目40番1号	1式		54,576	文部科学省大臣官房会計課長	
	プロジェクター	熊本県熊本市中央区黒髪2丁目40番1号	2台		139,560	文部科学省大臣官房会計課長	
	ボードスタンド	熊本県熊本市中央区黒髪2丁目40番1号	2台		135,000	文部科学省大臣官房会計課長	
	ノートパソコン	熊本県熊本市中央区黒髪2丁目40番1号	26台		852,468	文部科学省大臣官房会計課長	
	双方向性データ管理システム	熊本県熊本市中央区本荘2丁目2番1号	1式		2,126,064	文部科学省大臣官房会計課長	
	スイッチ増設	熊本県熊本市中央区本荘2丁目2番1号	1式		30,648	文部科学省大臣官房会計課長	
	セキア収納 両開き扉	熊本県熊本市中央区本荘1丁目1番1号	2台		72,072	環境省大臣官房会計課長	
	扇風機	熊本県熊本市中央区本荘1丁目1番1号	2台		15,288	環境省大臣官房会計課長	
	デスクトップパソコン	熊本県熊本市中央区本荘1丁目1番1号	5台		108,036	環境省大臣官房会計課長	
	ノートパソコン	熊本県熊本市中央区本荘1丁目1番1号	2台		42,900	環境省大臣官房会計課長	
	マルチプロター	熊本県熊本市中央区黒髪2丁目39番1号	1式		144,504	九州総合通信局長	
	植生指標カメラ	熊本県熊本市中央区黒髪2丁目39番1号	1式		57,204	九州総合通信局長	
	QNAP サーバーネットワーク	熊本県熊本市中央区黒髪2丁目39番1号	1式		92,532	九州総合通信局長	
	マルチローター機用制御装置	熊本県熊本市中央区黒髪2丁目39番1号	1台		225,600	九州総合通信局長	
	カスタマイズPC	熊本県熊本市中央区黒髪2丁目39番1号	1台		29,604	九州総合通信局長	
	ワークステーション	熊本県熊本市中央区黒髪2丁目39番1号	1台		117,156	九州総合通信局長	
	カメラ用ジンバル	熊本県熊本市中央区黒髪2丁目39番1号	1台		20,040	九州総合通信局長	
	レーザレンジスキャナ	熊本県熊本市中央区黒髪2丁目39番1号	1台		264,252	九州総合通信局長	
		小計				6,464,232	
		合計				6,765,482	

(4) PFIの明細

該当事項なし

(5) 有価証券の明細

(5)-1 流動資産として計上された有価証券

(単位:円)

満期保有目的債券	種類及び銘柄	取得価額	券面総額	貸借対照表計上額	当期損益に含まれた評価差額	摘要
	譲渡性預金	2,000,000,000	2,000,000,000	2,000,000,000	-	令和3年4月26日満期償還
	譲渡性預金	1,000,000,000	1,000,000,000	1,000,000,000	-	令和3年4月26日満期償還
	譲渡性預金	1,600,000,000	1,600,000,000	1,600,000,000	-	令和3年6月25日満期償還
	計	4,600,000,000	4,600,000,000	4,600,000,000	-	
貸借対照表計上額				4,600,000,000		

(5)-2 投資その他の資産として計上された有価証券

(単位:円)

満期保有目的債券	種類及び銘柄	取得価額	券面総額	貸借対照表計上額	当期損益に含まれた評価差額	摘要	
	関西電力 第515回	99,591,000	100,000,000	99,695,225	-		
	関西電力 第518回	99,746,000	100,000,000	99,809,697	-		
	東京電力パワーグリッド 第21回	300,000,000	300,000,000	300,000,000	-		
	東京電力パワーグリッド 第22回	300,000,000	300,000,000	300,000,000	-		
	北海道電力 第356回	200,000,000	200,000,000	200,000,000	-		
	中国電力 第414回	100,000,000	100,000,000	100,000,000	-		
	関西電力 第527回	100,000,000	100,000,000	100,000,000	-		
	ソフバンク 第55回無担保	100,000,000	100,000,000	100,000,000	-	国立大学法人法第34条の3第2項に基づき取得	
	東京電力パワーグリッド 第24回	100,000,000	100,000,000	100,000,000	-		
	東京電力パワーグリッド 第25回	100,000,000	100,000,000	100,000,000	-		
	四国電力 第307回	300,000,000	300,000,000	300,000,000	-		
	令和2年度第2回熊本県公募公債	200,000,000	200,000,000	200,000,000	-		
	関西電力 第538回	200,000,000	200,000,000	200,000,000	-		
	計	2,199,337,000	2,200,000,000	2,199,504,922	-		
その他有価証券	種類及び銘柄	取得価額	時価	貸借対照表計上額	当期損益に含まれた評価差額	その他有価証券評価差額	摘要
	株式会社CURED 第2回新株予約権	1	-	1	-	-	
	計	1	-	1	-	-	
貸借対照表計上額				2,199,504,923			

(6) 出資金の明細

該当事項なし

(7) 長期貸付金の明細

該当事項なし

(8) 借入金の明細

(単位:円)

区分	期首残高	当期増加額	当期減少額	期末残高	平均利率(%)	返済期限	摘要
長期借入金	20,111,620,000	526,633,000	1,983,994,000	(1,989,436,000) 18,654,259,000	0.191%	令和5年3月16日~ 令和28年3月20日	(注)
計	20,111,620,000	526,633,000	1,983,994,000	(1,989,436,000) 18,654,259,000			

(注)1. ()は内数で、一年以内返済予定額です。

2. 平均利率は、加重平均利率を記載しております。

(9) 国立大学法人等債の明細

該当事項なし

(10) 引当金の明細
(10)-1 引当金の明細

(単位:円)

区分	期首残高	当期増加額	当期減少額		期末残高	摘要
			目的使用	その他		
賞与引当金	353,816,220	359,857,325	353,816,220	-	359,857,325	
合計	353,816,220	359,857,325	353,816,220	-	359,857,325	

(10)-2 貸付金等に対する貸倒引当金の明細

(単位:円)

区分	貸付金等の残高			貸倒引当金の残高			摘要
	期首残高	当期増減額	期末残高	期首残高	当期増減額	期末残高	
未収学生納付金収入	118,350,350	468,482,600	586,832,950	488,599	△252,283	236,316	(注)
その他長期債権	24,187,217	△410,768	23,776,449	18,960,000	△484,478	18,475,522	(注)
未収附属病院収入	5,309,927,090	559,627,772	5,869,554,862	6,730,000	△2,045,522	4,684,478	(注)
その他未収入金	231,599,584	435,016,513	666,616,097	796,471	-	796,471	(注)
計	5,684,064,241	1,462,716,117	7,146,780,358	26,975,070	△2,782,283	24,192,787	

(注)一般債権については、貸倒実績率により、貸倒懸念債権等特定の債権については、個別に回収可能性を検討し、回収不能見込額を計上しております。

(10)-3 退職給付引当金の明細

(単位:円)

区分	期首残高	当期増加額	当期減少額	期末残高	摘要
退職給付債務合計額	1,255,044,497	193,180,373	28,017,129	1,420,207,741	
退職一時金に係る債務	1,255,044,497	193,180,373	28,017,129	1,420,207,741	
未認識過去勤務債務及び未認識数理計算上の差異	-	12,716,307	12,716,307	-	
退職給付引当金	1,255,044,497	205,896,680	40,733,436	1,420,207,741	

(11) 資産除去債務の明細

(単位:円)

区分	期首残高	当期増加額	当期減少額	期末残高	摘要
石綿障害予防規則	5,849,695	29,638	-	5,879,333	基準第90特定 有
特定製品に係るフロン類の回収及び破壊の実施の確保等に関する法律	4,926,562	633,177	-	5,559,739	基準第90特定 有
特定製品に係るフロン類の回収及び破壊の実施の確保等に関する法律	5,829,916	209,251	-	6,039,167	基準第90特定 無
放射線同位元素等による放射線障害の防止に関する法律	10,368,817	224,597	-	10,593,414	基準第90特定 有
放射線同位元素等による放射線障害の防止に関する法律	5,028,734	115,426	-	5,144,160	基準第90特定 無
計	32,003,724	1,212,089	-	33,215,813	

(12) 保証債務の明細

(単位:円)

区分	期首残高		当期増加		当期減少		期末残高		保証料収益 金額
	件数	金額	件数	金額	件数	金額	件数	金額	
大学改革支援・学位授与機構債務負担金	9	3,824,926,676	-	-	1	656,613,735	8	3,168,312,941	-

(13) 資本金及び資本剰余金の明細

(単位:円)

区分		期首残高	当期増加額	当期減少額	期末残高	摘要
資本金	政府出資金	66,912,189,987	-	-	66,912,189,987	
	計	66,912,189,987	-	-	66,912,189,987	
資本剰余金	資本剰余金					
	政府承継	2,200,815,689	-	-	2,200,815,689	
	施設費 (うち大学改革支援・学位授与 機構からの受入相応額)	27,292,490,152 (421,924,205)	820,922,749 (24,163,658)	- (-)	28,113,412,901 (446,087,863)	(注)1
	運営費交付金	1,500,000	-	-	1,500,000	
	授業料	2,236,000	1,265,000	-	3,501,000	(注)2
	補助金等	3,155,121,000	-	-	3,155,121,000	
	寄附金等	12,266,507	-	-	12,266,507	
	目的積立金	2,492,659,873	955,002,196	-	3,447,662,069	(注)3
	前中期目標期間繰越積立金	226,372,710	-	-	226,372,710	
	損益外固定資産除売却差額相当額	△4,713,976,715	-	186,472,483	△4,900,449,198	(注)4
	その他	44,219,595	-	-	44,219,595	
	計	30,713,704,811	1,777,189,945	186,472,483	32,304,422,273	
	損益外減価償却累計額	△29,943,993,262	△1,513,445,541	△186,455,216	△31,270,983,587	(注)5
	損益外減損損失累計額	-	△17,249	△17,249	-	(注)6
	損益外利息費用累計額	△3,354,031	△269,071	-	△3,623,102	(注)7
差引計	766,357,518	263,458,084	18	1,029,815,584		

(注) 1. 当期増加額は、「(17)-1施設費の明細」に記載しております。

2. 当期増加額は、収蔵品の増加によるものです。

3. 当期増加額は、改修工事による建物附属設備の増加及び医療機器等購入によるものです。

4. 当期減少額は、特定償却資産の除却によるものです。

5. 当期増加額は、特定償却資産の減価償却によるもので、当期減少額は、特定償却資産の除却に伴う損益外減価償却累計額の取崩しによるものです。

6. 当期増加額は、特定償却資産の減損によるもので、当期減少額は、特定償却資産の除却に伴う損益外減損損失累計額の取崩しによるものです。

7. 当期増加額は、特定資産除去債務の時の経過による増加額によるものです。

(14) 積立金等の明細及び目的積立金の取崩しの明細

(14)-1 積立金の明細

(単位:円)

区分	期首残高	当期増加額	当期減少額	期末残高	摘要
前中期目標期間繰越積立金	3,944,154,864	-	-	3,944,154,864	
準用通則法第44条第3項積立金 (教育研究環境等整備積立金)	1,194,432,622	1,156,154,381	997,061,000	1,353,526,003	(注)
準用通則法第44条第1項積立金	1,489,614,462	212,520,565	-	1,702,135,027	(注)
計	6,628,201,948	1,368,674,946	997,061,000	6,999,815,894	

(注) 当期増加額は、利益処分によるもので、当期減少額は、当該積立金の用途に沿った資産の取得及び費用の発生によるものです。

(14)-2 目的積立金の取崩しの明細

(単位:円)

積立金の名称 及び事業名	準用通則法第44条第3項積立金(教育研究環境等整備積立金)	
	教育研究診療環境整備事業	計
建物	100,345,976	100,345,976
工具器具備品	854,656,220	854,656,220
小計	955,002,196	955,002,196
教育経費	11,550,924	11,550,924
修繕費	10,560,924	10,560,924
報酬・委託・手数料	990,000	990,000
研究経費	22,214,100	22,214,100
修繕費	22,214,100	22,214,100
診療経費	43,780	43,780
消耗品費	43,780	43,780
一般管理費	8,250,000	8,250,000
修繕費	8,250,000	8,250,000
小計	42,058,804	42,058,804
合計	997,061,000	997,061,000

(15) 業務費及び一般管理費の明細

(単位:円)

教育経費			
消耗品費		247,052,003	
備品費		83,698,417	
印刷製本費		25,313,390	
水道光熱費		148,436,512	
旅費交通費		11,319,807	
通信運搬費		10,774,909	
賃借料		10,684,109	
車両燃料費		175,707	
福利厚生費		5,671,187	
保守費		21,603,041	
修繕費		137,242,277	
損害保険料		1,144,995	
広告宣伝費		15,989,305	
行事費		908,518	
諸会費		9,475,255	
会議費		46,363	
報酬・委託・手数料		169,815,967	
租税公課		5,600	
奨学費		870,793,181	
減価償却費		217,197,816	
貸倒損失		2,640,900	
雑費		14,147,495	2,004,136,754
研究経費			
消耗品費		799,792,975	
備品費		247,469,974	
印刷製本費		17,132,208	
水道光熱費		250,030,205	
旅費交通費		30,868,518	
通信運搬費		19,855,187	
賃借料		12,207,965	
車両燃料費		944,973	
福利厚生費		18,430	
保守費		45,477,859	
修繕費		457,531,851	
損害保険料		2,089,623	
広告宣伝費		12,240,351	
行事費		55,000	
諸会費		33,540,703	
会議費		1,677,049	
報酬・委託・手数料		477,856,078	
租税公課		180,176	
減価償却費		2,021,815,408	
雑費		100,005,151	4,530,789,684
診療経費			
材料費			
医薬品費	8,253,290,537		
診療材料費	4,416,120,929		
医療用消耗器具備品費	44,138,412		
給食用材料費	43,332,779	12,756,882,657	
委託費			
検査委託費	176,283,019		
給食委託費	441,092,336		
寝具委託費	43,542,861		
医事委託費	242,819,265		
清掃委託費	135,467,179		
保守委託費	5,429,154		
その他委託費	1,269,998,849	2,314,632,663	
設備関係費			
減価償却費	2,906,422,587		
機器賃借料	188,782,888		
修繕費	329,479,155		
機器保守費	433,162,466		
車両関係費	638,447		
地代家賃	217,350	3,858,702,893	
研修費	6,496,739	6,496,739	
経費			
消耗品費	371,552,652		
備品費	77,234,744		
印刷製本費	6,828,385		
水道光熱費	413,426,817		
旅費交通費	7,031,337		
通信運搬費	25,772,441		
賃借料	20,878,243		
福利厚生費	304,832		
損害保険料	45,583,735		
広告宣伝費	12,591,516		
諸会費	3,740,861		
会議費	4,419		
報酬・委託・手数料	11,641,976		
職員被服費	5,929,941		
租税公課	1,409,740		
雑費	11,998,424	1,015,930,063	19,952,645,015
教育研究支援経費			
消耗品費		262,596,072	
備品費		6,357,214	
印刷製本費		925,200	
水道光熱費		21,789,556	
旅費交通費		225,729	
通信運搬費		8,334,821	
賃借料		8,620,745	
保守費		35,840,024	
修繕費		8,404,070	
広告宣伝費		1,407,399	
諸会費		1,404,415	
会議費		15,204	
報酬・委託・手数料		55,477,583	
減価償却費		120,650,406	
雑費		2,137,238	534,185,676

受託研究費				
教員人件費				
非常勤教員給与				
給料	109,479,263			
賞与	15,294,064			
法定福利費	18,055,836	142,829,163	142,829,163	
職員人件費				
常勤職員給与				
給料	10,611,989			
賞与	2,602,971			
法定福利費	1,960,133	15,175,093		
非常勤職員給与				
給料	186,837,388			
賞与	29,483,657			
法定福利費	27,943,098	244,264,143	259,439,236	
消耗品費			630,153,249	
備品費			70,780,577	
印刷製本費			4,628,064	
水道光熱費			106,885,223	
旅費交通費			15,237,520	
通信運搬費			15,135,692	
賃借料			12,757,605	
車両燃料費			57,960	
保守費			10,360,335	
修繕費			50,126,465	
損害保険料			18,496	
広告宣伝費			5,845,869	
諸会費			4,109,324	
会議費			23,678	
報酬・委託・手数料			725,042,745	
租税公課			45,600	
減価償却費			284,881,133	
雑費			18,797,228	2,357,155,162
共同研究費				
教員人件費				
常勤教員給与				
賞与	26,481,372	26,481,372		
非常勤教員給与				
給料	85,964,447			
賞与	15,206,730			
法定福利費	13,926,351	115,097,528	141,578,900	
職員人件費				
非常勤職員給与				
給料	28,855,784			
賞与	895,336			
法定福利費	2,203,302	31,954,422	31,954,422	
消耗品費			217,809,669	
備品費			39,881,503	
印刷製本費			463,899	
水道光熱費			31,657,060	
旅費交通費			5,759,131	
通信運搬費			2,227,782	
賃借料			2,062,653	
車両燃料費			22,543	
保守費			9,610,274	
修繕費			13,653,639	
損害保険料			20,400	
広告宣伝費			814,000	
諸会費			1,830,369	
報酬・委託・手数料			37,672,682	
租税公課			25,200	
減価償却費			67,595,352	
雑費			6,131,024	610,770,502
受託事業費等				
教員人件費				
常勤教員給与				
給料	1,681,550			
法定福利費	13,720	1,695,270		
非常勤教員給与				
給料	48,494,700			
賞与	1,022,378			
法定福利費	6,621,274	56,138,352	57,833,622	
職員人件費				
常勤職員給与				
給料	6,041,778			
法定福利費	967,590	7,009,368		
非常勤職員給与				
給料	71,737,545			
賞与	13,045,616			
法定福利費	11,497,243	96,280,404	103,289,772	
消耗品費			117,177,541	
備品費			11,683,563	
印刷製本費			2,964,960	
水道光熱費			16,864,203	
旅費交通費			1,714,417	
通信運搬費			3,272,180	
賃借料			1,063,711	
車両燃料費			10,679	
保守費			12,852,904	
修繕費			6,588,797	
広告宣伝費			7,450,794	
諸会費			3,976,378	
会議費			43,084	
報酬・委託・手数料			20,047,018	
租税公課			4,950	
減価償却費			28,675,963	
雑費			3,826,020	399,340,556
役員人件費				
報酬(常勤)		72,043,016		
報酬(非常勤)		6,050,400		
賞与		28,251,572		
退職給付費用		115,866,746		
法定福利費		12,105,664	234,317,398	

教員人件費			
常勤教員給与			
給料	5,847,451,632		
賞与	2,111,122,774		
退職給付費用	877,605,283		
法定福利費	1,234,426,552	10,070,606,241	
非常勤教員給与			
給料	3,161,820,685		
賞与	92,646,401		
賞与引当金繰入額	27,560,175		
法定福利費	433,571,279	3,715,598,540	13,786,204,781
職員人件費			
常勤職員給与			
給料	4,773,610,603		
賞与	1,496,123,411		
賞与引当金繰入額	14,934,755		
退職給付費用	535,501,178		
法定福利費	983,876,479	7,804,046,426	
非常勤職員給与			
給料	3,671,823,173		
賞与	542,728,423		
賞与引当金繰入額	317,362,395		
退職給付費用	193,980,397		
法定福利費	619,191,514	5,345,085,902	13,149,132,328
一般管理費			
消耗品費		125,544,153	
備品費		24,283,680	
印刷製本費		18,149,261	
水道光熱費		117,735,617	
旅費交通費		11,805,173	
通信運搬費		20,586,237	
賃借料		19,718,988	
車両燃料費		948,558	
福利厚生費		35,821,642	
保守費		32,417,071	
修繕費		81,623,664	
損害保険料		13,992,570	
広告宣伝費		31,754,581	
行事費		1,015,714	
諸会費		29,405,277	
会議費		185,350	
報酬・委託・手数料		522,825,355	
租税公課		32,719,000	
減価償却費		82,360,055	
雑費		12,080,912	1,214,972,858

(注) 人件費の定義

常勤職員とは、「国立大学法人等の役員の報酬等及び職員の給与の水準の公表方法等について(ガイドライン)」(総務大臣策定)に基づく、「常勤職員」、「在外職員」、「任期付職員」及び「再任用職員」から受託研究費等により雇用する者を除いた職員のことであり、非常勤職員とは、「常勤職員」、受託研究費等により雇用する者及び「ガイドライン」における「派遣会社に支払う費用」以外の職員のことです。

(16) 運営費交付金債務及び運営費交付金収益の明細

(16)-1 運営費交付金債務

(単位:円)

交付年度	期首残高	交付金 当期交付額	当期振替額				小計	期末残高
			運営費 交付金収益	資産見返 運営費交付金	建設仮勘定見返 運営費交付金	資本剰余金		
平成28年度	1,584,000	-	-	-	-	-	-	1,584,000
平成29年度	8,348,400	-	8,348,400	-	-	-	8,348,400	-
平成30年度	2,997	-	-	-	-	-	-	2,997
令和元年度	44,724,553	-	326,000	-	-	-	326,000	44,398,553
令和2年度	-	15,007,941,000	14,600,103,294	53,185,350	-	-	14,653,288,644	354,652,356
合計	54,659,950	15,007,941,000	14,608,777,694	53,185,350	-	-	14,661,963,044	400,637,906

(16)-2 運営費交付金収益

(単位:円)

業務等区分	平成28年度交付分	平成29年度交付分	平成30年度交付分	令和元年度交付分	令和2年度交付分	合計
期間進行基準	-	-	-	-	12,377,101,900	12,377,101,900
業務達成基準	-	8,348,400	-	-	468,041,750	476,390,150
費用進行基準	-	-	-	326,000	1,754,959,644	1,755,285,644
合計	-	8,348,400	-	326,000	14,600,103,294	14,608,777,694

(17) 運営費交付金以外の国等からの財源措置の明細

(17)-1 施設費の明細

(単位:円)

区分	当期交付額	当期振替額				摘要
		建設仮勘定 見返施設費	資本剰余金	収益	その他	
国立大学法人施設整備費補助金	1,663,887,418	768,210,460	634,396,165	261,280,793	-	
(黒髪)災害復旧事業	724,175,160	722,099,960	-	2,075,200	-	
(医病)基幹・環境整備(屋外環境整備等)	1,706,207	1,706,207	-	-	-	
(医病)基幹・環境整備(高圧配電盤更新等)	1,562,200	-	1,556,288	5,912	-	
(本荘)ライフライン再生(空調設備)Ⅰ	96,350,870	-	65,801,912	30,548,958	-	
(本荘)ライフライン再生(電気設備)Ⅱ	2,506,800	-	2,406,800	100,000	-	
(本荘)ライフライン再生Ⅱ(給排水設備)	53,381,278	-	38,426,001	14,955,277	-	
(本荘)ライフライン再生(空調設備)	80,173,280	-	65,595,622	14,577,658	-	
(医病)ライフライン再生(ナースコール設備)	8,184,000	8,184,000	-	-	-	
(医病)基幹・環境整備(医療ガス設備等)	3,850,000	-	3,237,714	612,286	-	
(黒髪他)長寿命化促進事業	25,725,700	-	-	25,725,700	-	
(黒髪)ライフライン再生(給排水設備)	90,663,200	-	38,057,194	52,606,006	-	
(黒髪)災害復旧事業	16,630,800	16,630,800	-	-	-	
(医病)基幹・環境整備(屋外環境整備等)	17,568,898	16,553,493	-	1,015,405	-	
(医病)基幹・環境整備(高圧配電盤更新等)	25,744,662	-	25,623,667	120,995	-	
(本荘)ライフライン再生(空調設備)Ⅰ	106,193,900	-	72,455,821	33,738,079	-	
(本荘)ライフライン再生(電気設備)Ⅱ	20,469,863	-	20,438,000	31,863	-	
(京町他)基幹・環境整備(衛生対策)	135,163,600	-	66,752,446	68,411,154	-	
(大江他)災害復旧事業	13,926,000	2,222,000	-	11,704,000	-	
(黒髪)ライフライン再生(給排水設備等)	814,000	814,000	-	-	-	
X線CT非破壊内部状態・構造分析システム	152,675,000	-	152,675,000	-	-	
動物実験安全関連設備(高圧蒸気滅菌装置)	66,622,000	-	66,622,000	-	-	
校内通信ネットワーク整備	19,800,000	-	14,747,700	5,052,300	-	
独立行政法人大学改革支援・学位授与機構施設費 交付事業費	38,000,000	-	24,163,658	13,836,342	-	
営繕事業	38,000,000	-	24,163,658	13,836,342	-	
計	1,701,887,418	768,210,460	658,559,823	275,117,135	-	

(17)ー2 補助金等の明細

(単位:円)

名称	交付元	経費の別	期首残高	当期交付額	当期振替額					期末残高	摘要	
					建設仮勘定 見返補助金等	資産見返 補助金等	資本剰余金	長期預り 補助金等	収益			その他
大学改革推進等補助金	文部科学省	直接経費	-	21,320,000	-	-	-	-	20,574,669	745,331	-	返還
		間接経費	-	-	-	-	-	-	-	-	-	-
研究拠点形成費補助金	文部科学省	直接経費	-	53,540,339	-	11,360,800	-	-	37,890,134	4,289,405	-	返還
		間接経費	-	10,552,661	-	1,852,058	-	-	8,700,603	-	-	-
科学技術人材育成費補助金	文部科学省	直接経費	-	17,000,000	-	-	-	-	17,000,000	-	-	-
		間接経費	-	-	-	-	-	-	-	-	-	-
国際化拠点整備事業費補助金	文部科学省	直接経費	-	69,792,000	-	2,114,200	-	-	64,640,344	3,037,456	-	返還
		間接経費	-	-	-	-	-	-	-	-	-	-
地域産学官連携科学技術振興事業費補助金	文部科学省	直接経費	-	190,301,000	-	29,233,059	-	-	158,262,977	2,804,964	-	特許権仮勘定 見返補助金等
		間接経費	-	-	-	-	-	-	-	-	-	-
研究大学強化促進費補助金	文部科学省	直接経費	-	122,200,000	-	2,396,200	-	-	119,803,800	-	-	-
		間接経費	-	-	-	-	-	-	-	-	-	-
国立大学法人設備整備費補助金	文部科学省	直接経費	-	39,000,000	-	39,000,000	-	-	-	-	-	-
		間接経費	-	-	-	-	-	-	-	-	-	-
国立大学法人情報機器整備費補助金	文部科学省	直接経費	-	56,128,406	-	3,993,000	-	-	52,135,406	-	-	-
		間接経費	-	-	-	-	-	-	-	-	-	-
学校保健特別対策事業費補助金	文部科学省	直接経費	-	18,402,000	-	-	-	-	18,402,000	-	-	-
		間接経費	-	-	-	-	-	-	-	-	-	-
先端研究設備整備補助金	文部科学省	直接経費	-	96,216,841	-	94,812,686	-	-	1,404,155	-	-	-
		間接経費	-	-	-	-	-	-	-	-	-	-
教育支援体制整備事業費交付金	文部科学省	直接経費	-	500,000	-	-	-	-	500,000	-	-	-
		間接経費	-	-	-	-	-	-	-	-	-	-
授業料等減免費交付金	文部科学省	直接経費	-	377,175,000	-	-	-	-	376,896,950	278,050	-	返還
		間接経費	-	-	-	-	-	-	-	-	-	-
官民による若手研究者発掘支援事業費助成金	経済産業省	直接経費	-	323,400	-	-	-	-	323,400	-	-	-
		間接経費	-	17,600	-	-	-	-	17,600	-	-	-
中小企業経営支援等対策費補助金	経済産業省	直接経費	-	13,643,970	-	935,000	-	-	12,708,970	-	-	-
		間接経費	-	1,991,033	-	-	-	-	1,991,033	-	-	-
研究拠点形成費等補助金	経済産業省	直接経費	-	21,000,000	-	-	-	-	21,000,000	-	-	-
		間接経費	-	3,149,000	-	-	-	-	3,149,000	-	-	-
感染症予防事業費等国庫負担(補助)金	厚生労働省	直接経費	-	15,737,000	-	-	-	-	13,571,000	2,166,000	-	返還
		間接経費	-	-	-	-	-	-	-	-	-	-
アレギー疾患対策都道府県拠点病院モデル事業費補助金	厚生労働省	直接経費	-	6,000,000	-	-	-	-	6,000,000	-	-	-
		間接経費	-	-	-	-	-	-	-	-	-	-
インフルエンザ流行期における発熱外来診療体制確保支援補助金	厚生労働省	直接経費	-	12,707,000	-	-	-	-	12,707,000	-	-	-
		間接経費	-	-	-	-	-	-	-	-	-	-
インフルエンザ流行期における新型コロナウイルス感染症疑い患者を受け入れる救急・周産期・小児医療機関体制確保事業補助金	厚生労働省	直接経費	-	27,993,000	-	13,245,400	-	-	14,747,600	-	-	-
		間接経費	-	-	-	-	-	-	-	-	-	-
医療施設運営費等補助金	厚生労働省	直接経費	-	540,000	-	-	-	-	540,000	-	-	-
		間接経費	-	-	-	-	-	-	-	-	-	-
新型コロナウイルス感染症感染拡大防止・医療提供体制確保支援補助金	厚生労働省	直接経費	-	24,500,000	-	-	-	-	24,500,000	-	-	-
		間接経費	-	-	-	-	-	-	-	-	-	-
新型コロナウイルス感染症患者等入院受入医療機関緊急支援事業	厚生労働省	直接経費	-	91,500,000	-	-	-	-	91,500,000	-	-	-
		間接経費	-	-	-	-	-	-	-	-	-	-
科学技術人材育成費補助金	独立行政法人 日本学術振興会	直接経費	-	43,000,000	-	8,898,791	-	-	34,101,209	-	-	-
		間接経費	-	-	-	-	-	-	-	-	-	-
熊本県新型コロナウイルス感染症緊急包括支援事業費補助金	熊本県	直接経費	-	55,924,000	-	27,044,000	-	-	28,880,000	-	-	-
		間接経費	-	-	-	-	-	-	-	-	-	-
熊本県肝炎診療連携拠点病院関係事業費補助金	熊本県	直接経費	-	12,494,000	-	-	-	-	12,494,000	-	-	-
		間接経費	-	-	-	-	-	-	-	-	-	-
「熊本モデル」認知症患者医療機能強化補助金	熊本県	直接経費	-	33,145,000	-	-	-	-	33,145,000	-	-	-
		間接経費	-	-	-	-	-	-	-	-	-	-
緩和ケア提供体制発展事業費補助金	熊本県	直接経費	-	22,308,459	-	-	-	-	22,308,459	-	-	-
		間接経費	-	-	-	-	-	-	-	-	-	-
神経難病診療体制構築事業費補助金	熊本県	直接経費	-	26,000,000	-	-	-	-	26,000,000	-	-	-
		間接経費	-	-	-	-	-	-	-	-	-	-
熊本県小児在宅医療支援センター運営事業補助金	熊本県	直接経費	-	33,355,000	-	-	-	-	33,355,000	-	-	-
		間接経費	-	-	-	-	-	-	-	-	-	-
医療依存度の高い患者の在宅療養に関わる看護職支援事業費補助金	熊本県	直接経費	-	3,000,000	-	-	-	-	3,000,000	-	-	-
		間接経費	-	-	-	-	-	-	-	-	-	-
災害保健医療機能分化・連携促進事業費補助金	熊本県	直接経費	-	19,757,000	-	-	-	-	19,757,000	-	-	-
		間接経費	-	-	-	-	-	-	-	-	-	-
臨床研修費等補助金	熊本県	直接経費	-	2,689,269	-	-	-	-	2,689,269	-	-	-
		間接経費	-	-	-	-	-	-	-	-	-	-
熊本県産科医等確保支援事業費補助金	熊本県	直接経費	-	376,000	-	-	-	-	376,000	-	-	-
		間接経費	-	-	-	-	-	-	-	-	-	-
熊本県新生児医療担当医(新生児科医)確保事業費補助金	熊本県	直接経費	-	853,000	-	-	-	-	853,000	-	-	-
		間接経費	-	-	-	-	-	-	-	-	-	-

(単位:円)

名称	交付元	経費の別	期首残高	当期交付額	当期振替額					期末残高	摘要
					建設仮勘定 見返補助金等	資産見返 補助金等	資本剰余金	長期預り 補助金等	収益		
熊本県産科医等育成支援事業費補助金	熊本県	直接経費	-	1,200,000	-	-	-	-	1,200,000	-	-
		間接経費	-	-	-	-	-	-	-	-	-
病院内保育所運営事業費補助金	熊本県	直接経費	-	2,629,000	-	-	-	-	2,629,000	-	-
		間接経費	-	-	-	-	-	-	-	-	-
在宅医療等に係る特定行為看護師等養成支援事業費補助金	熊本県	直接経費	-	1,971,000	-	-	-	-	1,971,000	-	-
		間接経費	-	-	-	-	-	-	-	-	-
糖尿病発症・重症化予防対策支援事業運営費補助金	熊本県	直接経費	-	10,466,000	-	-	-	-	10,466,000	-	-
		間接経費	-	-	-	-	-	-	-	-	-
熊本県新型コロナウイルス感染症を疑う患者受入れのための救急・周産期・小児医療体制確保事業補助金	熊本県	直接経費	-	119,994,000	-	72,798,795	-	-	47,195,205	-	-
		間接経費	-	-	-	-	-	-	-	-	-
周産期医療施設設備整備事業補助金	熊本県	直接経費	-	7,804,000	-	6,891,019	-	-	912,981	-	-
		間接経費	-	-	-	-	-	-	-	-	-
熊本県地球温暖化対策施設整備事業費補助金	熊本県	直接経費	-	31,906,000	-	27,913,213	-	-	3,992,787	-	-
		間接経費	-	-	-	-	-	-	-	-	-
認知症医療体制地域連携強化補助金	熊本県	直接経費	-	800,000	-	-	-	-	800,000	-	-
		間接経費	-	-	-	-	-	-	-	-	-
熊本県新型コロナウイルス感染症患者等入院医療機関設備整備事業費補助金	熊本県	直接経費	-	143,458,000	-	141,175,858	-	-	2,282,142	-	-
		間接経費	-	-	-	-	-	-	-	-	-
熊本県新型コロナウイルス感染症患者等入院医療機関施設・設備整備事業費補助金	熊本県	直接経費	-	58,896,000	-	44,636,500	-	-	14,259,500	-	-
		間接経費	-	-	-	-	-	-	-	-	-
新型コロナウイルス感染症患者等入院病床確保事業費補助金	熊本県	直接経費	-	252,958,000	-	-	-	-	252,958,000	-	-
		間接経費	-	-	-	-	-	-	-	-	-
がん・生殖医療提供体制強化事業費補助金	熊本県	直接経費	-	1,103,423	-	-	-	-	1,103,423	-	-
		間接経費	-	-	-	-	-	-	-	-	-
新型コロナウイルス入院医療提供体制支援交付金	熊本県	直接経費	-	1,000,000	-	-	-	-	1,000,000	-	-
		間接経費	-	-	-	-	-	-	-	-	-
熊本県産科クラーク増員支援事業補助金	熊本県	直接経費	-	292,000	-	-	-	-	292,000	-	-
		間接経費	-	-	-	-	-	-	-	-	-
熊本県感染症対策専門家派遣等支援事業費補助金	熊本県	直接経費	-	1,662,000	-	-	-	-	1,662,000	-	-
		間接経費	-	-	-	-	-	-	-	-	-
熊本県私立幼稚園等緊急環境整備費補助金(新型コロナウイルス感染症対策分)	熊本県	直接経費	-	483,000	-	-	-	-	483,000	-	-
		間接経費	-	-	-	-	-	-	-	-	-
J-coin基金	公益財団法人 パブリックリソース財団	直接経費	-	1,879,200	-	1,284,800	-	-	594,400	-	-
		間接経費	-	-	-	-	-	-	-	-	-
合計		直接経費	-	2,166,923,307	-	527,733,321	-	-	1,625,868,780	13,321,206	-
		間接経費	-	15,710,294	-	1,852,058	-	-	13,858,236	-	-
		計	-	2,182,633,601	-	529,585,379	-	-	1,639,727,016	13,321,206	-

(18) 役員及び教職員の給与の明細

(単位:円、人)

区分		報酬又は給料等		法定福利費	退職給付	
		金額	支給人員	金額	金額	支給人員
役員	常勤	(100,294,588)	(7)	(12,105,664)	(115,866,746)	(4)
		100,294,588	7	12,105,664	115,866,746	4
	非常勤	(-)	(-)	(-)	(-)	(-)
		6,050,400	2	-	-	-
	計	(100,294,588)	(7)	(12,105,664)	(115,866,746)	(4)
		106,344,988	9	12,105,664	115,866,746	4
教員	常勤	(7,839,410,389)	(866)	(1,216,855,439)	(875,799,588)	(66)
		7,958,574,406	885	1,234,426,552	877,605,283	68
	非常勤	(-)	(-)	(-)	(-)	(-)
		3,282,027,261	1,014	433,571,279	-	-
	計	(7,839,410,389)	(866)	(1,216,855,439)	(875,799,588)	(66)
		11,240,601,667	1,899	1,667,997,831	877,605,283	68
職員	常勤	(6,113,401,230)	(1,053)	(955,720,827)	(535,501,178)	(62)
		6,284,668,769	1,110	983,876,479	535,501,178	62
	非常勤	(-)	(-)	(-)	(-)	(-)
		4,531,913,991	1,966	619,191,514	193,980,397	580
	計	(6,113,401,230)	(1,053)	(955,720,827)	(535,501,178)	(62)
		10,816,582,760	3,076	1,603,067,993	729,481,575	642
合計	常勤	(14,053,106,207)	(1,926)	(2,184,681,930)	(1,527,167,512)	(132)
		14,343,537,763	2,002	2,230,408,695	1,528,973,207	134
	非常勤	(-)	(-)	(-)	(-)	(-)
		7,819,991,652	2,982	1,052,762,793	193,980,397	580
	計	(14,053,106,207)	(1,926)	(2,184,681,930)	(1,527,167,512)	(132)
		22,163,529,415	4,984	3,283,171,488	1,722,953,604	714

(注) 1. 人件費の定義

常勤職員とは、「国立大学法人等の役員の報酬等及び職員の給与の水準の公表方法等について(ガイドライン)」(総務大臣策定)に基づく、「常勤職員」、「在外職員」、「任期付職員」及び「再任用職員」から受託研究費等により雇用する者を除いた職員のことであり、非常勤職員とは、「常勤職員」、受託研究費等により雇用する者及び「ガイドライン」における「派遣会社に支払う費用」以外の職員のことです。

2. 支給額欄には、承継職員等に係る支給額を内数にて()書きしております。

3. 役員に対する報酬等及び教職員に対する給与及び退職手当の支給基準の概要

役員	学長	基本給月額	1,107,000円
	理事	基本給月額	633,000円 ~ 818,000円
	理事(非常勤)	基本給月額	300,000円
	監事	基本給月額	633,000円 ~ 761,000円
	監事(非常勤)	基本給月額	200,000円

常勤役員については、基本給のほか、該当者に対し特別都市手当、広域異動手当、通勤手当、単身赴任手当及び期末特別給を支給しております。

非常勤役員については、基本給のほか、通勤手当を支給しております。

退職手当の額は、在職期間1月につき、退職の日におけるその者の基本給月額に100分の12.5の割合を乗じて得た額に100分の83.7を乗じて得た金額を支給しております。

教職員：給与は、一般職の職員の給与に関する法律並びに人事院規則に準じて支給しております。

退職手当は、国家公務員退職手当法に準じて支給しております。

4. 教職員の給与の「支給人員」は年間平均支給人員数で記載しております。

5. 上記金額には、賞与及び賞与引当金繰入額を含めております。

(19) 開示すべきセグメント情報

(単位:円)

区分	附属病院	人文社会科学 研究部(文学系)	教育学部	人文社会科学 研究部(法学系)	人文社会科学 研究部(大学院)	先端科学研究部 (理学系)	生命科学研究部 (医学系)	生命科学研究部 (薬学系)	先端科学研究部 (工学系)
業務費用									
業務費	33,935,637,003	1,118,505,592	891,506,966	683,736,162	111,817,795	1,266,055,418	3,917,154,273	1,263,663,949	3,301,540,221
教育経費	56,185,543	93,162,503	102,752,625	77,084,985	55,817,645	83,498,564	183,446,611	110,967,171	267,677,034
研究経費	181,949,360	96,699,058	37,808,015	25,700,666	7,577,020	269,621,929	881,797,655	353,732,965	561,991,648
診療経費	19,952,645,015	-	-	-	-	-	-	-	-
教育研究支援経費	-	-	-	-	-	-	-	-	-
受託研究費	425,941,450	9,451,547	4,437,500	-	-	33,004,105	837,833,269	106,692,066	199,638,071
共同研究費	30,833,457	22,500	45,750	39,300	-	15,651,020	116,767,822	103,820,652	163,043,724
受託事業費等	154,899,937	-	1,234,319	-	-	664,435	85,356,461	8,720,799	15,847,320
人件費	13,133,182,241	919,169,984	745,228,757	580,911,211	48,423,130	863,615,365	1,811,952,455	579,730,296	2,093,342,424
一般管理費	221,779,050	14,427,892	28,183,718	2,516,092	7,475,603	21,438,911	86,817,813	42,723,303	80,377,422
財務費用	99,249,231	-	-	-	-	-	9,607	-	944,045
雑損	6,438,080	5,000	111,000	22,073	-	75,066	3,134,436	354,679	410,055
小計	34,263,103,364	1,132,938,484	919,801,684	686,274,327	119,293,398	1,287,569,395	4,007,116,129	1,306,741,931	3,383,271,743
業務収益									
運営費交付金収益	3,025,831,968	840,840,302	589,670,628	532,317,271	5,154,503	788,827,420	1,221,760,929	428,774,474	1,596,773,331
学生納付金収益	-	187,381,999	281,199,520	97,945,722	80,608,033	174,006,821	746,886,478	270,898,411	839,713,933
公開講座等収益	-	-	-	-	-	-	-	-	-
附属病院収益	30,768,490,614	-	-	-	-	-	-	-	-
受託研究収益	437,104,566	9,509,905	-	-	-	23,343,833	885,904,099	90,745,760	221,775,826
共同研究収益	45,287,370	-	-	-	-	18,209,629	127,694,312	117,034,426	195,869,728
受託事業等収益	155,568,504	-	1,234,319	-	-	664,435	95,883,913	8,720,800	16,111,320
寄附金収益	636,736,711	11,567,751	4,075,573	2,171,153	-	31,403,540	501,650,123	42,595,882	90,260,161
財務収益	-	-	-	-	-	-	-	-	-
雑益等	1,048,925,945	120,086,044	66,456,184	60,976,149	32,750,803	264,431,153	601,991,261	373,688,589	554,554,128
小計	36,117,945,678	1,169,386,001	942,636,224	693,410,295	118,513,339	1,300,886,831	4,181,771,115	1,332,458,342	3,515,058,427
業務損益	1,854,842,314	36,447,517	22,834,540	7,135,968	△780,059	13,317,436	174,654,986	25,716,411	131,786,684
土地	7,212,823,000	9,922,694,302	1,482,000,000	-	-	-	4,789,177,000	4,454,000,000	6,578,799,789
建物	15,566,427,214	310,628,412	1,035,560,329	178,164,007	11,693,469	876,052,600	6,102,031,287	899,253,201	5,800,368,049
構築物	775,817,911	5,822,746	36,002,112	2,848,901	142,965	8,153,895	274,558,601	34,020,146	52,984,026
その他	12,291,613,982	88,400,380	68,271,968	53,568,588	29,670,471	230,879,428	976,041,264	359,501,912	809,428,036
附属資産	35,846,682,107	10,327,545,840	2,621,834,409	234,581,496	41,506,905	1,115,085,923	12,141,808,152	5,746,775,259	13,241,579,900

(注)1. セグメント区分は業務内容に応じて区分しております。

2. 各セグメント別の減価償却費、損益外減価償却相当額、損益外減損損失相当額、損益外利息費用相当額及び損益外除売却差額相当額並びに引当外賞与増加見積額及び引当外退職給付増加見積額

(単位:円)

区分	附属病院	人文社会科学 研究部(文学系)	教育学部	人文社会科学 研究部(法学系)	人文社会科学 研究部(大学院)	先端科学研究部 (理学系)	生命科学研究部 (医学系)	生命科学研究部 (薬学系)	先端科学研究部 (工学系)
減価償却費	2,983,065,546	9,646,918	8,878,973	1,184,101	3,737,664	139,833,130	559,730,188	203,777,420	410,621,545
損益外減価償却相当額	91,031,342	21,841,189	72,074,187	12,172,421	220,799	82,568,244	271,119,720	27,935,651	273,792,784
損益外減損損失等相当額	17,249	-	-	-	-	-	-	-	-
損益外利息費用相当額	11,114	-	-	-	-	-	6,681	-	2,985
損益外除売却差額相当額	-	-	-	-	-	2	1	-	2
引当外賞与増加見積額	△3,816,277	3,998,353	△9,311,723	△3,889,620	-	△3,047,503	△3,804,668	△972,079	△27,137,209
引当外退職給付増加見積	153,320,851	4,577,662	△134,359,401	△32,506,284	-	△30,631,843	△75,024,360	41,673,588	△257,548,340

3. 目的積立金等の取り崩しを財源とする費用

(単位:円)

区分	附属病院	人文社会科学 研究部(文学系)	教育学部	人文社会科学 研究部(法学系)	人文社会科学 研究部(大学院)	先端科学研究部 (理学系)	生命科学研究部 (医学系)	生命科学研究部 (薬学系)	先端科学研究部 (工学系)
目的積立金の取り崩しを財源とする費用	43,780	250,545	-	-	-	-	1,259,100	24,700	19,987,000

4. 法人共通セグメントに計上された内容の注記

法人共通セグメントに計上されている業務収益の主な内容は、定期預金や有価証券による受取利息(16,036,716円)です。

法人共通セグメントに計上されている資産の主な内容は、以下のとおりです。

投資有価証券	2,199,504,923 円
長期性預金	1,600,000,000 円
現金及び預金	11,324,003,047 円
有価証券	4,600,000,000 円

5. セグメントの資金配分方法について

学生納付金収益のうち授業料収益については、当該資金を獲得したセグメントの収益とするのではなく、学内予算に基づいて各セグメントに配分しております。

(単位:円)

区分	先端科学研究部 (大学院)	生命科学研究部 (保健学系)	附属学校	大学教育統括 管理運営機構	附属図書館	総合情報 統括センター	ヒトレトロ ウイルス学 共同研究センター	くまもと水循環・ 減災研究教育 センター	生命資源研究・ 支援センター
業務費用									
業務費	340,068,335	803,337,507	937,562,255	492,789,971	467,156,100	386,153,279	527,800,849	337,461,673	916,172,787
教育経費	151,654,360	121,242,372	220,744,254	145,431,523	-	-	-	16,137,039	715,054
研究経費	171,131,216	37,177,985	3,894	3,172,448	-	334,096	122,483,871	105,126,278	592,802,325
診療経費	-	-	-	-	-	-	-	-	-
教育研究支援経費	-	-	-	-	302,311,690	203,107,354	-	-	-
受託研究費	1,677,354	3,479,078	1,165,163	13,221,926	5,641,470	3,955,083	213,133,853	13,538,542	53,854,370
共同研究費	-	3,435,752	-	-	460	3,183,300	19,320,315	12,349,447	42,446,791
受託事業費等	-	45,232,956	269,945	24,258,221	13,624,050	-	8,294,254	-	35,889,229
人件費	15,605,405	592,769,364	715,378,999	306,705,853	145,578,430	175,573,446	164,568,556	190,310,367	190,465,018
一般管理費	12,750,265	18,098,060	3,190,332	3,952,187	5,984,101	62,357,887	856,310	7,410,069	308,100
財務費用	-	-	-	-	-	521,262	-	-	39,514
雑損	-	-	10,200	102,000	-	-	1,901,821	33,586	15,900
小計	352,818,600	821,435,567	940,762,787	496,844,158	473,140,201	449,032,428	530,558,980	344,905,328	916,536,301
業務収益									
運営費交付金収益	9,623,250	522,538,806	670,736,335	182,286,065	115,138,660	159,361,209	170,372,598	183,700,250	150,026,447
学生納付金収益	186,842,599	177,937,881	94,699,791	171,131,117	274,795,493	205,618,003	57,503,719	74,345,451	300,891,145
公開講座等収益	-	-	-	-	-	-	-	-	-
附属病院収益	-	-	-	-	-	-	-	-	-
受託研究収益	-	1,000,000	-	16,279,197	-	2,000,000	230,348,417	14,146,313	24,200,000
共同研究収益	-	4,463,505	-	-	-	554,000	21,039,947	12,855,617	29,451,468
受託事業等収益	-	45,416,700	269,945	24,258,221	-	-	8,368,000	-	38,602,593
寄附金収益	190,217	13,744,048	12,030,530	523,728	6,659,666	257,378	8,642,608	16,021,749	19,844,818
財務収益	-	-	-	-	-	-	-	-	-
雑益等	160,819,960	77,556,548	161,861,053	95,073,045	48,857,890	23,481,706	52,800,517	44,426,050	317,870,486
小計	357,476,026	842,657,488	939,597,624	489,551,373	445,451,709	391,272,296	549,075,806	345,495,430	880,886,957
業務損益	4,657,426	21,221,921	△1,165,163	△7,292,785	△27,688,492	△57,760,132	18,516,826	590,102	△35,649,344
固定資産									
土地	-	-	4,894,000,000	-	-	-	-	63,700,000	-
建物	524,573,857	307,668,734	1,504,124,642	664,317,374	876,983,995	165,745,314	359,301,961	122,429,423	1,354,017,695
構築物	1	12,345,241	243,400,294	9,995,468	26,050,660	-	687,437	6,393,759	2,895,526
その他	342,356,107	131,905,230	87,667,201	47,220,690	4,095,708,892	379,598,952	34,830,366	59,994,455	366,563,679
帰属資産	866,929,965	451,919,205	6,729,192,137	721,533,532	4,998,743,547	545,344,266	394,819,766	252,517,637	1,723,476,900

(注)1. セグメント区分は業務内容に応じて区分しております。

2. 各セグメント別の減価償却費、損益外減価償却相当額、損益外減損損失相当額、損益外利息費用相当額及び損益外除売却差額相当額並びに引当外賞与増加見積額及び引当外退職給付増加見積額

(単位:円)

区分	先端科学研究部 (大学院)	生命科学研究部 (保健学系)	附属学校	大学教育統括 管理運営機構	附属図書館	総合情報 統括センター	ヒトレトロ ウイルス学 共同研究センター	くまもと水循環・ 減災研究教育 センター	生命資源研究・ 支援センター
減価償却費	159,467,528	55,225,160	28,649,220	22,434,902	4,854,996	116,876,422	35,649,855	37,812,663	133,078,827
損益外減価償却相当額	23,985,902	33,764,520	81,668,951	29,871,997	68,405,372	9,491,143	13,188,689	20,933,115	106,093,313
損益外減損損失等相当額	-	-	-	-	-	-	-	-	-
損益外利息費用相当額	-	17,141	-	-	-	-	-	-	218,653
損益外除売却差額相当額	-	-	-	-	-	12	-	-	-
引当外賞与増加見積額	-	△1,570,331	△690,085	△979,915	208,064	593,696	73,645	160,937	△1,401,783
引当外退職給付増加見積額	-	19,806,572	△40,286,704	△6,664,393	△9,695,495	1,295,024	△21,006,030	△5,477,580	△6,319,576

3. 目的積立金等の取り崩しを財源とする費用

(単位:円)

区分	先端科学研究部 (大学院)	生命科学研究部 (保健学系)	附属学校	大学教育統括 管理運営機構	附属図書館	総合情報 統括センター	ヒトレトロ ウイルス学 共同研究センター	くまもと水循環・ 減災研究教育 センター	生命資源研究・ 支援センター
目的積立金の取り崩しを 財源とする費用	-	-	-	10,302,079	-	-	-	-	1,822,800

(単位:円)

区分	保健センター	グローバル 推進機構	環境安全 センター	五高記念館	教授システム学 研究センター	埋蔵文化財 センター	先進マグネシウム 国際研究センター	産業ナノマテリア ル研究所	国際先端医学 研究機構
業務費用									
業務費	88,641,809	15,472,441	39,399,981	26,284,655	134,285,666	39,102,064	120,243,370	808,175,229	354,531,357
教育経費	17,570,239	5,469,440	-	7,547,861	20,595,661	-	-	263,020	1,350,000
研究経費	775,484	-	218,441	-	10,681,151	3,408,136	53,005,018	371,672,006	120,409,933
診療経費	-	-	-	-	-	-	-	-	-
教育研究支援経費	-	-	28,640,661	-	125,971	-	-	-	-
受託研究費	886,265	-	-	-	1,552,366	-	6,436,400	116,145,638	42,209,619
共同研究費	750	-	47,650	-	1,322,780	-	8,119,603	49,716,316	3,635,075
受託事業費等	-	-	-	-	500,000	-	308,000	461,999	3,359,355
人件費	69,409,071	10,003,001	10,493,229	18,736,794	99,507,737	35,693,928	52,374,349	269,916,250	183,567,375
一般管理費	66,658	4,827,864	4,296,333	-	1,082,292	1,762,081	22,340	1,390,417	552,303
財務費用	-	-	-	-	-	-	-	-	-
雑損	-	-	-	-	7,000	-	6,000	32,300	-
小計	88,708,467	20,300,305	43,696,314	26,284,655	135,374,958	40,864,145	120,271,710	809,597,946	355,083,660
業務収益									
運営費交付金収益	47,373,340	-	10,484,709	9,996,151	91,337,811	23,000,322	60,083,646	257,199,562	22,511,666
学生納付金収益	38,271,573	6,970,843	30,323,778	14,715,445	7,219,419	16,567,226	20,295,916	56,228,876	148,726,477
公開講座等収益	-	-	-	-	4,080,000	-	-	-	-
附属病院収益	-	-	-	-	-	-	-	-	-
受託研究収益	1,190,880	-	-	-	1,681,366	-	-	132,443,267	55,964,862
共同研究収益	-	-	-	-	1,378,080	-	10,380,323	57,842,356	4,184,480
受託事業等収益	-	-	-	-	500,000	-	440,000	660,000	3,359,355
寄附金収益	388,082	-	101,525	-	1,665,685	229,680	4,540,847	17,103,524	65,484,081
財務収益	-	-	-	-	-	-	-	-	-
雑益等	1,800,495	13,003,644	2,738,652	1,573,059	26,793,523	1,071,279	20,947,120	315,697,606	67,959,994
小計	89,024,370	19,974,487	43,648,664	26,284,655	134,655,884	40,868,507	116,687,852	837,175,191	368,190,915
業務損益	315,903	△325,818	△47,650	-	△719,074	4,362	△3,583,858	27,577,245	13,107,255
帰属資産									
土地	-	-	-	-	-	-	-	-	-
建物	12,461,673	-	7,861,194	17,153,523	-	23,388,730	483,770,543	189,785,967	595,731,218
構築物	-	-	54,018	2,824,758	-	-	4,254,267	-	9,364,058
その他	1,204,899	3,316,407	1,665,616	1,719,940,501	4,209,330	725,403	67,199,226	343,673,398	173,075,788
帰属資産	13,666,572	3,316,407	9,580,828	1,739,918,782	4,209,330	24,114,133	555,224,036	533,459,365	778,171,064

(注)1. セグメント区分は業務内容に応じて区分しております。

2. 各セグメント別の減価償却費、損益外減価償却相当額、損益外減損損失相当額、損益外利息費用相当額及び損益外除売却差額相当額並びに引当外賞与増加見積額及び引当外退職給付増加見積額

(単位:円)

区分	保健センター	グローバル 推進機構	環境安全 センター	五高記念館	教授システム学 研究センター	埋蔵文化財 センター	先進マグネシウム 国際研究センター	産業ナノマテリア ル研究所	国際先端医学 研究機構
減価償却費	1,216,857	143,386	2,368,652	1,567,659	1,126,463	567,279	15,828,531	376,685,519	51,950,736
損益外減価償却相当額	2,067,992	-	258,111	206,991	-	1,123,064	40,776,105	18,693,703	39,693,765
損益外減損損失等相当額	-	-	-	-	-	-	-	-	-
損益外利息費用相当額	-	-	-	-	-	-	-	-	-
損益外除売却差額相当額	-	-	-	-	-	-	-	-	-
引当外賞与増加見積額	△654,942	-	△5,151	32,821	△938,873	15,960	3,165,081	△1,255,966	△974,912
引当外退職給付増加見積額	△746,094	-	610,053	580,268	97,868	1,247,264	1,752,083	42,951,397	749,684

3. 目的積立金等の取り崩しを財源とする費用

(単位:円)

区分	保健センター	グローバル 推進機構	環境安全 センター	五高記念館	教授システム学 研究センター	埋蔵文化財 センター	先進マグネシウム 国際研究センター	産業ナノマテリア ル研究所	国際先端医学 研究機構
目的積立金の取り崩しを 財源とする費用	-	-	-	-	-	-	-	-	-

(単位:円)

区分	国際先端科学 技術研究機構	熊本創生 推進機構	大学院先導機構	永青文庫 研究センター	発生医学 研究所	事務局	小計	法人共通	合計
業務費用									
業務費	157,284,636	428,348,465	162,550,778	47,385,500	791,742,907	2,647,108,863	57,558,677,856	-	57,558,677,856
教育経費	575,896	2,730,128	-	-	1,459,499	260,057,727	2,004,136,754	-	2,004,136,754
研究経費	70,421,530	165,594,517	29,993,726	13,287,228	185,593,375	56,618,710	4,530,789,684	-	4,530,789,684
診療経費	-	-	-	-	-	-	19,952,645,015	-	19,952,645,015
教育研究支援経費	-	-	-	-	-	-	534,185,676	-	534,185,676
受託研究費	-	53,376,968	-	5,190,750	185,876,635	18,815,674	2,357,155,162	-	2,357,155,162
共同研究費	1,565,120	13,993,704	86,900	-	20,816,346	505,968	610,770,502	-	610,770,502
受託事業費等	-	-	-	-	96,200	323,076	399,340,556	-	399,340,556
人件費	84,722,090	192,653,148	132,470,152	28,907,522	397,900,852	2,310,787,708	27,169,654,507	-	27,169,654,507
一般管理費	1,409,505	1,033,324	914,017	514,431	2,353,086	574,101,092	1,214,972,858	-	1,214,972,858
財務費用	-	-	-	-	-	9,790,050	110,553,709	-	110,553,709
雑損	-	1,602,201	-	7,700	-	3,441,574	17,710,671	-	17,710,671
小計	158,694,141	430,983,990	163,464,795	47,907,631	794,095,993	3,234,441,579	58,901,915,094	-	58,901,915,094
業務収益									
運営費交付金収益	60,309,126	137,497,118	113,262,024	34,419,251	419,528,367	2,128,040,155	14,608,777,694	-	14,608,777,694
学生納付金収益	57,061,542	30,439,015	767,423	7,833,930	60,704,360	810,072,227	5,528,604,136	-	5,528,604,136
公開講座等収益	-	1,485,000	-	-	-	-	5,565,000	-	5,565,000
附属病院収益	-	-	-	-	-	-	30,768,490,614	-	30,768,490,614
受託研究収益	-	15,847,538	5,214,447	-	220,089,334	-	2,388,789,610	-	2,388,789,610
共同研究収益	2,165,121	1,001,771	3,766,722	-	23,767,990	-	676,946,845	-	676,946,845
受託事業等収益	-	-	-	-	-	270,000	400,328,105	-	400,328,105
寄附金収益	4,508,712	613,686	-	-	22,388,904	78,112,107	1,593,512,469	-	1,593,512,469
財務収益	-	-	-	-	-	-	-	16,036,716	16,036,716
雑益等	33,477,897	174,132,611	45,751,992	456,000	87,713,142	417,127,150	5,316,851,675	-	5,316,851,675
小計	157,522,398	361,016,739	168,762,608	42,709,181	834,192,097	3,433,621,639	61,287,866,148	16,036,716	61,303,902,864
業務損益	$\Delta 1,171,743$	$\Delta 69,967,251$	5,297,813	$\Delta 5,198,450$	40,096,104	199,180,060	2,385,951,054	16,036,716	2,401,987,770
帰属資産									
土地	-	-	-	-	-	6,099,700,000	45,496,894,091	-	45,496,894,091
建物	-	1,315,915,346	-	-	595,260,715	1,851,966,413	41,752,636,885	-	41,752,636,885
構築物	-	19,284,226	-	-	5,572,566	378,672,171	1,912,145,753	-	1,912,145,753
その他	246,413,974	335,291,954	1,781,602	8,547,438	159,887,113	718,869,103	24,239,023,355	19,729,933,656	43,968,957,011
帰属資産	246,413,974	1,670,491,526	1,781,602	8,547,438	760,720,394	9,049,207,687	113,400,700,084	19,729,933,656	133,130,633,740

(注)1. セグメント区分は業務内容に応じて区分しております。

2. 各セグメント別の減価償却費、損益外減価償却相当額、損益外減損損失相当額、損益外利息費用相当額及び損益外除売却差額相当額並びに引当外賞与増加見積額及び引当外退職給付増加見積額

(単位:円)

区分	国際先端科学 技術研究機構	熊本創生 推進機構	大学院先導機構	永青文庫 研究センター	発生医学 研究所	事務局	合計
減価償却費	30,642,701	89,562,834	1,517,661	198,450	115,657,044	125,878,377	5,729,437,207
損益外減価償却相当額	2,544,582	26,088,115	-	-	34,182,044	107,651,730	1,513,445,541
損益外減損損失等相当額	-	-	-	-	-	-	17,249
損益外利息費用相当額	-	-	-	-	-	12,497	269,071
損益外除売却差額相当額	-	-	-	-	-	1	18
引当外賞与増加見積額	$\Delta 2,224,019$	965,343	$\Delta 876,332$	$\Delta 9,803$	2,123,709	$\Delta 324,164$	$\Delta 52,547,746$
引当外退職給付増加見積額	-	$\Delta 15,509,844$	2,945,699	1,217,642	19,366,351	$\Delta 130,697,338$	$\Delta 474,281,276$

3. 目的積立金等の取り崩しを財源とする費用

(単位:円)

区分	国際先端科学 技術研究機構	熊本創生 推進機構	大学院先導機構	永青文庫 研究センター	発生医学 研究所	事務局	合計
目的積立金の取り崩しを 財源とする費用	-	-	-	-	118,800	8,250,000	42,058,804

(20) 寄附金債務の明細及び寄附金の受入額の明細

(20) - 1 寄附金債務の明細

(単位:円)

期首残高	当期増加額		当期振替額				期末残高	摘要
	当期受入額	運用益・ 評価差額	寄附金収益	資産見返 寄附金	資本剰余金	運用損・ 評価差額		
5,566,447,604	1,834,913,561	18,050	1,491,177,789	188,970,830	-	-	16,631,369	5,704,599,227

(20) - 2 寄附金の受入額の明細

区分	当期受入額	件数	摘要
	(円)	(件)	
生命科学研究所(医学系)	739,115,760	863	現物寄附 64 件 27,795,058 円
附属病院	625,506,511	160	現物寄附 24 件 5,970,761 円
先端科学研究所(工学系)	190,224,262	227	現物寄附 124 件 71,056,664 円
その他	581,398,750	1,059	現物寄附 348 件 196,509,239 円
合計	2,136,245,283	2,309	現物寄附 560 件 301,331,722 円

(21) 受託研究の明細

(単位:円)

委託者	経費の別	期首残高	当期受入額	受託研究収益	期末残高
国	直接経費	-	49,875,779	49,875,779	-
	間接経費	780,000	8,356,130	8,536,130	600,000
地方公共団体	直接経費	526,020	40,204,679	39,957,127	773,572
	間接経費	58,383	8,842,234	8,697,540	203,077
独立行政法人	直接経費	48,493,729	1,468,692,236	1,472,229,149	44,956,816
	間接経費	90,000	289,343,995	288,789,331	644,664
国立大学法人	直接経費	3,683,199	138,508,809	136,225,867	5,966,141
	間接経費	76,155	36,740,927	36,786,159	30,923
株式会社等	直接経費	297,347,763	268,905,711	222,664,450	343,589,024
	間接経費	45,688,158	73,075,017	28,191,843	90,571,332
その他	直接経費	41,984,587	80,796,284	76,149,926	46,630,945
	間接経費	6,104,548	15,516,736	20,686,309	934,975
合計	直接経費	392,035,298	2,046,983,498	1,997,102,298	441,916,498
	間接経費	52,797,244	431,875,039	391,687,312	92,984,971

(22) 共同研究の明細

(単位:円)

共同研究契約の相手方	経費の別	期首残高	当期受入額	共同研究収益	期末残高
国	直接経費	-	-	-	-
	間接経費	-	-	-	-
地方公共団体	直接経費	14,956,106	1,210,750	8,532,701	7,634,155
	間接経費	157,500	100,750	258,250	-
独立行政法人	直接経費	2,250,187	1,460,000	1,379,924	2,330,263
	間接経費	-	178,000	178,000	-
国立大学法人	直接経費	-	16,084,539	16,084,539	-
	間接経費	-	1,029,261	1,029,261	-
株式会社等	直接経費	349,603,477	440,967,900	477,406,886	313,164,491
	間接経費	27,785,070	125,591,438	128,022,915	25,353,593
その他	直接経費	28,812,809	21,326,295	36,156,869	13,982,235
	間接経費	1,500,000	6,397,500	7,897,500	-
合計	直接経費	395,622,579	481,049,484	539,560,919	337,111,144
	間接経費	29,442,570	133,296,949	137,385,926	25,353,593

(23) 受託事業等の明細

(単位:円)

委託者等	経費の別	期首残高	当期受入額	受託事業等収益	期末残高
国	直接経費	-	37,449,986	37,449,986	-
	間接経費	-	275,637	275,637	-
地方公共団体	直接経費	-	223,257,099	223,257,099	-
	間接経費	-	2,047,390	2,047,390	-
独立行政法人	直接経費	185,047	46,998,931	29,006,652	18,177,326
	間接経費	-	5,967,065	4,928,545	1,038,520
国立大学法人	直接経費	-	33,962,508	32,957,227	1,005,281
	間接経費	-	2,244,900	2,244,900	-
株式会社等	直接経費	6,147,688	31,067,561	29,547,930	7,667,319
	間接経費	270,000	9,578,459	9,254,459	594,000
その他	直接経費	728,640	29,555,340	25,340,580	4,943,400
	間接経費	-	4,017,700	4,017,700	-
合計	直接経費	7,061,375	402,291,425	377,559,474	31,793,326
	間接経費	270,000	24,131,151	22,768,631	1,632,520

(24) 科学研究費補助金の明細

(単位:円)

種目	当期受入	件数	摘要
科学研究費補助金 特別推進研究	(1,000,000) 300,000	1	
科学研究費補助金 新学術領域研究(領域)	(191,224,791) 56,941,000	43	
科学研究費補助金 基盤研究(S)	(82,454,242) 24,540,000	14	
科学研究費補助金 基盤研究(A)	(100,224,977) 30,696,000	52	
科学研究費補助金 基盤研究(B)	(451,120,800) 137,957,047	278	
科学研究費補助金 基盤研究(C)	(427,247,326) 99,217,691	926	
科学研究費補助金 挑戦的研究(萌芽)	(105,391,183) 23,308,200	63	
科学研究費補助金 挑戦的研究(開拓)	(2,800,000) 840,000	2	
科学研究費補助金 若手研究(A)	(3,086,185) -	2	
科学研究費補助金 若手研究(B)	(7,869,918) 195,000	10	
科学研究費補助金 若手研究	(215,599,819) 50,933,911	333	
科学研究費補助金 研究活動スタート支援	(17,674,170) 4,833,240	16	
科学研究費補助金 奨励研究	(3,040,000) -	7	
科学研究費補助金 特別研究促進費	(17,400,000) 5,220,000	2	
科学研究費補助金 特別研究員奨励費	(35,793,210) 3,840,000	35	
科学研究費補助金 国際共同研究加速基金	(16,308,000) 4,892,400	13	
科学研究費補助金 国際共同研究加速基金A	(43,942,405) 6,480,000	20	
科学研究費補助金 国際共同研究加速基金B	(14,600,000) 4,380,000	11	
厚生労働科学研究費補助金	(42,690,000) 9,470,000	21	
日本学術振興会 学術変革領域研究(A)	(23,720,000) 7,410,000	4	
合計	(1,803,187,026) 471,454,489	1,853	

(注) 当期受入額は科学研究費補助金の間接経費相当額を記載しております。
また、()は直接経費相当額で外数にて記載しております。

(25) 上記以外の主な資産、負債、費用及び収益の明細

(25)-1 現金及び預金の明細

(単位:円)

種別	金額	備考
現金	12,025,364	
普通預金	9,788,484,481	
定期預金	1,500,000,000	
郵便貯金	23,493,202	
合計	11,324,003,047	

(25)-2 大学改革支援・学位授与機構債務負担金の明細

(単位:円)

区分	期首残高	当期増加額	当期減少額	期末残高	平均利率 (%)	償還期限	摘要
大学改革支援・学位授与機構債務負担金	3,824,926,676	-	656,613,735	(620,914,485) 3,168,312,941	1.006%	令和10年9月29日	(注)
合計	3,824,926,676	-	656,613,735	(620,914,485) 3,168,312,941			

(注) 1. ()は内数で、一年以内返済予定額です。

2. 平均利率は、加重平均利率を記載しております。

(25)-3 未払金の明細

(単位:円)

債主	金額	備考
アイティーアイ株式会社 熊本支社	1,377,347,047	
松井建設株式会社 九州支店	344,620,440	
正晃株式会社 熊本営業所	235,144,006	
株式会社アステム 熊本営業部	188,384,989	
株式会社ニコンソリューションズ バイオサイエンス営業本部 九州営業部	154,244,697	
富田薬品株式会社 熊本支店	118,773,367	
大成有楽不動産株式会社 九州支店	117,739,962	
公益財団法人 文化財建築物保存技術協会	116,709,120	
大栄企業株式会社	102,302,400	
ダイダン株式会社 熊本支店	96,690,000	
その他	5,058,251,656	
合計	7,910,207,684	

(26) 関連公益法人

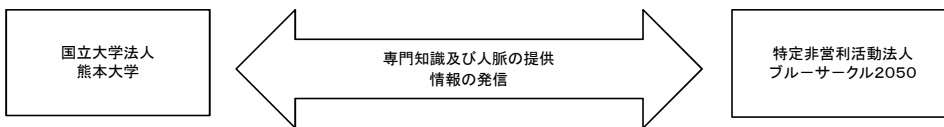
1) 特定非営利活動法人 ブルーサークル2050

① 特定関連会社、関連会社及び関連公益法人等の概要

ア 名称、業務の概要、当法人との関係及び役員の名

名称	業務の概要	当法人との関係	役員(令和3年3月31日)		
			役職	氏名	当法人での最終職名
特定非営利活動法人 ブルーサークル2050	生活習慣病についての啓 発、予防教育	関連公益法人	理事長	荒木 栄一	大学院生命科学研究部 教授
			理事	南 久則	
			理事	一山 愉	
			理事	大柿 悟	
			理事	柿村 葉子	
			理事	下田 誠也	大学病院 医員
			理事	都竹 茂樹	教授システム学研究センター 教授
			理事	中村 公俊	大学院生命科学研究部 教授
			理事	西川 武志	(元)大学院医学教育部 非常勤講師
			理事	福島 敬祐	
			理事	園田 寛	
			理事	古川 昇	大学院生命科学研究部 准教授
			理事	松村 剛	大学院生命科学研究部 准教授
			理事	近藤 龍也	大学病院 講師
			理事	久木留 大介	(元)医学部附属病院 助教
			理事	本島 寛之	大学病院 医員
					監事

イ 特定関連会社、関連会社及び関連公益法人等と当法人の取引関連図



② 特定関連会社、関連会社及び関連公益法人等の財務状況

・特定非営利活動法人 ブルーサークル2050

(単位:円)

資産	負債	正味 財産	事業活動収支の部			投資活動収支の部			財務活動収支の部			当期収支 差額	備考
			事業活動 収入	事業活動 支出	事業活動 収支差額	投資活動 収入	投資活動 支出	投資活動 収支差額	財務活動 収入	財務活動 支出	財務活動 収支差額		
A	B	C=A-B	D	E	F=D-E	G	H	I=G-H	J=C+F+I				
4,875,760	9,189	4,866,571	-	-	-	-	-	-	-	-	-	-	

(注) 収支計算書を作成していないため、記載しておりません。

(単位:円)

一般正味財産増減の部							指定正味財産増減の部							正味財産期 末残高			
収益	収益の内訳		費用	費用の内訳			当期 増減額	一般正 味財産 期首 残高 D	一般正 味財産 期末 残高 E=C+D	収益	収益の内訳		費用等		当期 増減額	指定正味財 産期首残高	指定正味財 産期末残高
	A	受取補 助金等		その他の 収益	事業費	管理費					その他の 費用	C=A-B					
1,178,042	-	1,178,042	1,227,010	507,285	719,725	-	-48,968	4,915,539	4,866,571	-	-	-	-	-	-	-	4,866,571

③ 特定関連会社、関連会社及び関連公益法人等の基本財産等の状況

関連公益法人等の基本財産に対する出えん、抛出、寄附金の明細並びに関連公益法人の運営費、事業費等に充てるため当該事業年度において負担した会費、負担金等の明細

該当事項はありません。

④ 特定関連会社、関連会社及び関連公益法人等の取引の状況

該当事項はありません。

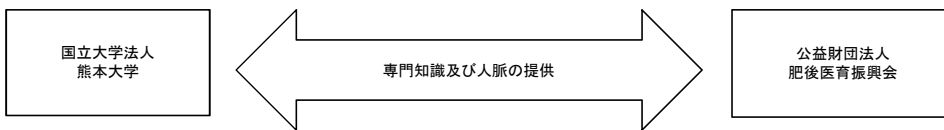
2)公益財団法人 肥後医育振興会

① 特定関連会社、関連会社及び関連公益法人等の概要

ア 名称、業務の概要、当法人との関係及び役員の名

名称	業務の概要	当法人との関係	役員(令和3年3月31日)		
			役職	氏名	当法人での最終職名
公益財団法人 肥後医育振興会	医学・医療情報の提供 医学教育・研究の助成	関連公益法人	理事長	西 勝英	(元)医学部 教授
			副理事長	山本 哲郎	(元)大学院生命科学研究部 教授
			常任理事	尾池 雄一	大学院生命科学研究部 教授
			常任理事	松下 修三	ヒトレトロウイルス学共同研究センター 教授
			常任理事	片淵 秀隆	大学院生命科学研究部 教授
			常任理事	宇宿 功市郎	大学病院 教授
			理事	植田 勉	
			理事	遠藤 文夫	(元)大学院生命科学研究部 教授
			理事	小野 友道	(元)理事
			理事	甲斐 隆博	
			理事	木原 信市	(元)大学院生命科学研究部 教授
			理事	興梠 博次	(元)大学院生命科学研究部 教授
			理事	中村 公俊	大学院生命科学研究部 教授
			理事	早野 恵子	
			理事	福田 稷	
			監事	栗谷 利夫	
			監事	馬場 啓	(元)大学院社会文化科学研究部 教授

イ 特定関連会社、関連会社及び関連公益法人等と当法人の取引関連図



② 特定関連会社、関連会社及び関連公益法人等の財務状況

・公益財団法人 肥後医育振興会

(単位:円)

資産	負債	正味財産	事業活動収支の部			投資活動収支の部			財務活動収支の部			当期収支差額	備考
			事業活動収入	事業活動支出	事業活動収支差額	投資活動収入	投資活動支出	投資活動収支差額	財務活動収入	財務活動支出	財務活動収支差額		
			A	B	C=A-B	D	E	F=D-E	G	H	I=G-H		
217,339,440	11,246,113	206,093,327	14,353,962	15,694,211	-1,340,249	-	-	-	-	-	-	-1,340,249	

(単位:円)

一般正味財産増減の部							指定正味財産増減の部							正味財産期末残高			
収益	収益の内訳		費用	費用の内訳			当期増減額	一般正味財産期末残高	一般正味財産期末残高	収益	収益の内訳		費用等		当期増減額	指定正味財産期首残高	指定正味財産期末残高
	受取補助金等	その他の収益		事業費	管理費	その他の費用					受取補助金等	その他の収益					
A			B				C=A-B	D	E=C+D	F			G	H=F-G	I	J=H+I	K=E+J
14,353,962	-	14,353,962	15,888,634	14,842,741	1,045,893	-	-1,534,672	35,812,991	34,278,319	1,715,008	-	1,715,008	-	1,715,008	170,100,000	171,815,008	206,093,327

③ 特定関連会社、関連会社及び関連公益法人等の基本財産等の状況

関連公益法人等の基本財産に対する出えん、抛出、寄附金の明細並びに関連公益法人の運営費、事業費等に充てるため当該事業年度において負担した会費、負担金等の明細

該当事項はありません。

④ 特定関連会社、関連会社及び関連公益法人等の取引の状況

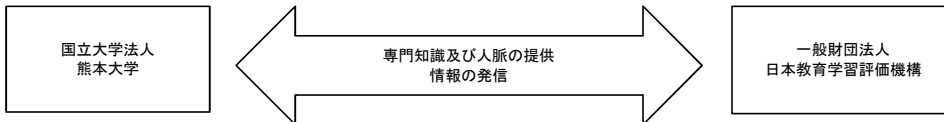
該当事項はありません。

3)一般財団法人 日本教育学習評価機構
 ① 特定関連会社、関連会社及び関連公益法人等の概要

ア 名称、業務の概要、当法人との関係及び役員の名

名称	業務の概要	当法人との関係	役員(令和3年3月31日)		
			役職	氏名	当法人での最終職名
一般財団法人 日本教育学習評価機構	教育プログラムの認定を行う「JEIEL認定制度」を核とした活動	関連公益法人	代表理事	柴田 喜幸	(元)大学院社会文化科学教育部 非常勤講師
			理事	根本 淳子	(元)大学院社会文化科学教育部 非常勤講師
			理事	久保田 真一郎	総合情報統括センター 准教授
			理事	宮原 俊之	(元)大学院社会文化科学教育部 非常勤講師
			理事	加藤 泰久	
			理事	小野 達也	
			監事	前田 和哉	

イ 特定関連会社、関連会社及び関連公益法人等と当法人の取引関連図



② 特定関連会社、関連会社及び関連公益法人等の財務状況

・一般財団法人 日本教育学習評価機構

(単位:円)

資産	負債	正味財産	事業活動収支の部			投資活動収支の部			財務活動収支の部			当期収支差額	備考
			事業活動収入	事業活動支出	事業活動収支差額	投資活動収入	投資活動支出	投資活動収支差額	財務活動収入	財務活動支出	財務活動収支差額		
			A	B	C=A-B	D	E	F=D-E	G	H	I=G-H		
3,369,843	17,057	3,352,786	-	-	-	-	-	-	-	-	-	-	

(注)収支計算書を作成していないため、記載しておりません。

(単位:円)

一般正味財産増減の部							指定正味財産増減の部							正味財産期末残高			
収益	収益の内訳		費用	費用の内訳			当期増減額	一般正味財産期首残高	一般正味財産期末残高	収益	収益の内訳		費用等		当期増減額	指定正味財産期首残高	指定正味財産期末残高
	受取補助金等	その他の収益		事業費	管理費	その他の費用					受取補助金等	その他の収益					
581,939	-	581,939	409,292	190,652	218,640	-	172,647	3,180,139	3,352,786	-	-	-	-	-	-	-	3,352,786

③ 特定関連会社、関連会社及び関連公益法人等の基本財産等の状況

関連公益法人等の基本財産に対する出えん、抛出、寄附金の明細並びに関連公益法人の運営費、事業費等に充てるため当該事業年度において負担した会費、負担金等の明細

該当事項はありません。

④ 特定関連会社、関連会社及び関連公益法人等の取引の状況

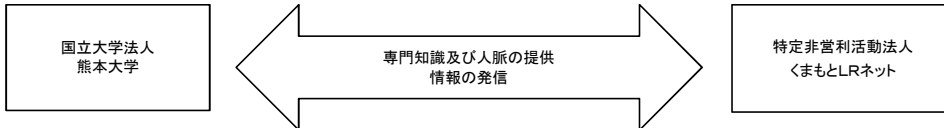
該当事項はありません。

4) 特定非営利活動法人くまもとLRネット
 ① 特定関連会社、関連会社及び関連公益法人等の概要

ア 名称、業務の概要、当法人との関係及び役員の氏名

名称	業務の概要	当法人との関係	役員(令和3年3月31日)		
			役職	氏名	当法人での最終職名
特定非営利活動法人 くまもとLRネット	ICTを活用した学習支援、 ICT利活用支援	関連公益法人	理事長	喜多 敏博	教授システム学研究センター 教授
			副理事長	中野 裕司	総合情報統括センター 教授
			副理事長	村嶋 亮一	
			副理事長	桐原 光洋	
			理事	笠岡 俊志	大学病院 教授
			理事	松島 準矢	
			理事	戸田 真志	総合情報統括センター 教授
		監事	岳中 美江		

イ 特定関連会社、関連会社及び関連公益法人等と当法人の取引関連図



② 特定関連会社、関連会社及び関連公益法人等の財務状況

・特定非営利活動法人くまもとLRネット

(単位:円)

資産	負債	正味 財産	事業活動収支の部			投資活動収支の部			財務活動収支の部			当期収支 差額	備考
			事業活動 収入	事業活動 支出	事業活動 収支差額	投資活動 収入	投資活動 支出	投資活動 収支差額	財務活動 収入	財務活動 支出	財務活動 収支差額		
			A	B	C=A-B	D	E	F=D-E	G	H	I=G-H		
2,394,386	345,801	2,048,585	-	-	-	-	-	-	-	-	-	-	

(注) 収支計算書を作成していないため、記載しておりません。

(単位:円)

一般正味財産増減の部							指定正味財産増減の部							正味財産期 末残高				
収益	収益の内訳		費用	費用の内訳			当期 増減額	一般正 味財産 期首 残高 D	一般正 味財産 期末 残高 E=C+D	収益	収益の内訳		費用等		当期 増減額	指定正味財 産期首 残高 I	指定正味財 産期末 残高 J=H+I	
	受取補 助金等	その他の 収益		事業費	管理費	その他の 費用					受取補 助金等	その他の 収益						G
A			B				C=A-B			F							K=E+J	
1,558,632	1,383,930	174,702	1,014,043	873,988	140,055	-	544,589	1,503,996	2,048,585	-	-	-	-	-	-	-	-	2,048,585

③ 特定関連会社、関連会社及び関連公益法人等の基本財産等の状況

関連公益法人等の基本財産に対する出えん、抛出、寄附金の明細並びに関連公益法人の運営費、
 事業費等に充てるため当該事業年度において負担した会費、負担金等の明細

該当事項はありません。

④ 特定関連会社、関連会社及び関連公益法人等の取引の状況

該当事項はありません。